



MUNICIPIO DE:
AYAPANGO

SISTEMA DE COORDINACION HACENDARIA DEL ESTADO DE MEXICO CON SUS MUNICIPIOS
 GUIA METODOLOGICA PARA EL SEGUIMIENTO Y EVALUACION DEL PLAN DE DESARROLLO MUNICIPAL VIGENTE
 SEGUIMIENTO Y EVALUACION DEL PRESUPUESTO BASADO EN RESULTADOS MUNICIPAL




Trimestre: Abril-Junio

PBRM-08c	AVANCE TRIMESTRAL DE METAS DE ACTIVIDAD POR PROYECTO
ENTE PUBLICO:	MUNICIPIO DE AYAPANGO

Identificador	02030101	Prevencción Médica Para La Comunidad	Denominación
	020301010201	Promoción De La Salud	
	101	Desarrollo Social	
	153	Atención a la Salud	

ID	Nombre de la meta de actividad	Programación Anual		Avance Trimestral de Metas de Actividad				Avance Acumulado Anual de Metas de Actividad							
		Unidad de Medida	Programada 2024	Programada		Alcanzada		Programada		Alcanzada		Variación			
				Meta	%	Meta	%	Meta	%	Meta	%	Meta	%		
1	JORNADAS MÉDICAS	JORNADA	400	1.90	25.00	1.90	25.00	0.00	0.00	2.00	50.00	2.00	50.00	0.00	0.00
2	CAMPAÑAS DE ESTERILIZACIÓN	JORNADA	400	1.90	25.00	1.90	25.00	0.00	0.00	2.00	50.00	2.00	50.00	0.00	0.00
3	ENTREGA DE MEDICAMENTO GRATUITO	APORO	400	1.90	25.00	1.90	25.00	0.00	0.00	2.00	50.00	2.00	50.00	0.00	0.00
4	CURSOS Y TALLERES PARA PREVENCIÓN DE ENFERMEDADES	CURSO	400	1.90	25.00	1.90	25.00	0.00	0.00	2.00	50.00	2.00	50.00	0.00	0.00
5	DIFUSION DE TRIPTICOS INFORMATIVOS	DOCUMENTO	1200	3.90	25.00	3.00	25.00	0.00	0.00	6.00	50.00	6.00	50.00	0.00	0.00
6	JORNADAS VISUALES	JORNADA	400	1.90	25.00	1.90	25.00	0.00	0.00	2.00	50.00	2.00	50.00	0.00	0.00




C. LUIS GALICIA CONTRERAS

COORDINADORA HONORIFICA DE SALUD



C. ERIKA RODRIGUEZ VELARDE

DIRECTORA DE FINANZAS Y TESORERÍA



C. ENIMA DÍAZ CRUZ GOMEZ

TITULAR DE LA UPAEP



MUNICIPIO DE AYAPANGO

PBRM-08b FICHA TECNICA DE SEGUIMIENTO DE INDICADORES 2024 DE GESTIÓN O ESTRATEGICO

TIPO DE FICHA: OSFEM

PLAZAR DE DESARROLLO / EJE TRANSVERSAL: 1 Pilar 1: Social

PIE DESARROLLO: 100 y bienestar

DEPENDENCIA AUXILIAR: 153 Atención a la Salud

ESTRUCTURA DEL INDICADOR

NOMBRE DEL INDICADOR: Porcentaje de servicios de medicina preventiva de otorgados.

FORMULA DEL CALCULO: (Servicios de medicina preventiva otorgados / Servicios de medicina preventiva programados a otorgar) * 100 vulnerables programados) * 100

INTERPRETACIÓN: servicios de medicina preventiva de otorgados

FRECUENCIA DE MEDICIÓN:

Semestral

DIMENSION QUE ATIENDE: Eficiencia

DESCRIPCIÓN DEL FACTOR DE COMPARACIÓN: servicios de medicina preventiva de otorgados.

AMBITO GEOGRAFICO: servicios de medicina preventiva de otorgados.

COBERTURA: servicios de medicina preventiva de otorgados.

LÍNEA BASE: servicios de medicina preventiva de otorgados.

Numero: NC 2

COMPORTAMIENTO DE LAS VARIABLES DURANTE EL TRIMESTRE: Abril-Junio

VARIABLE	UNIDAD DE MEDIDA	OPERACION	META ANUAL	AVANCE TRIMESTRAL			AVANCE ACUMULADO			
				Programado	%	Alcanzado	Programado	%	Alcanzado	
Servicios de medicina preventiva otorgados	servicios de medicina preventiva	Sumable	4.00	2.00	50.00	2.00	100.00	2.00	50.00	100.00
Servicios de medicina preventiva programados a otorgar	servicios de medicina preventiva	Sumable	4.00	2.00	50.00	2.00	100.00	2.00	50.00	100.00

COMPORTAMIENTO DEL INDICADOR

DESCRIPCIÓN DE LA META ANUAL

servicios de medicina preventiva de otorgados.

TRIMESTRE: Abril-Junio

META ANUAL	AVANCE TRIMESTRAL			AVANCE ACUMULADO		
	Programado	Alcanzado	EF%	Programado	Alcanzado	EF%
100.00	100.00	100.00	100.00	100.00	100.00	100.00


DESCRIPCIÓN DE RESULTADOS Y JUSTIFICACIÓN EN CASO DE VARIACIÓN SUPERIOR A ± 10 % RESPECTO A LO PROGRAMADO

EVALUACIÓN DEL INDICADOR

servicios de medicina preventiva de otorgados.

DEPENDENCIA GENERAL: 101 Desarrollo Social

DEPENDENCIA AUXILIAR: 153 Atención a la Salud





MUNICIPIO DE AYUPUNGO

PHRM-09b FICHA TECNICA DE SEGUIMIENTO DE INDICADORES 2024 DE GESTION O ESTRATEGICO

TIPO DE FICHA: OSFEM

REPARTICION TRANSVERSAL: 1 Pilar 1: Social

DEPENDENCIA AUXILIAR: 153 Atención a la Salud

DEPENDENCIA AUXILIAR:

153 Atención a la Salud

ESTRUCTURA DEL INDICADOR

NUMERO DEL INDICADOR

Porcentaje de prácticas de promoción de la salud realizadas en el territorio municipal

Fórmula del Cálculo

(Prácticas de promoción de la salud y de Prevención de enfermedades realizadas/Prácticas de promoción de la salud y Prevención de enfermedades programadas) *100

Interpretación:

prácticas de promoción de la salud realizadas en el territorio municipal.

FRECUENCIA DE MEDICIÓN:

Trimestral

Descripción del Factor de Comparación:

prácticas de promoción de la salud realizadas en el territorio municipal.

Ámbito Geográfico:

prácticas de promoción de la salud

Cobertura:

prácticas de promoción de la salud

Línea Base

prácticas de promoción de la salud realizadas en el territorio municipal.

COMPORTAMIENTO DE LAS VARIABLES DURANTE EL TRIMESTRE: Abril-Junio

VARIABLE	UNIDAD DE MEDIDA	OPERACION	META ANUAL	AVANCE TRIMESTRAL			AVANCE ACUMULADO				
				Programado	%	Alcanzado	Programado	%	Alcanzado		
Prácticas de promoción de la salud y de Prevención de enfermedades realizadas	prácticas de promoción de la s	Sumable	4.00	1.00	25.00	1.00	100.00	2.00	50.00	2.00	100.00
Prácticas de promoción de la salud y Prevención de enfermedades programadas	prácticas de promoción de la s	Sumable	4.00	1.00	25.00	1.00	100.00	2.00	50.00	2.00	100.00

COMPORTAMIENTO DEL INDICADOR DESCRIPCION DE LA META ANUAL

prácticas de promoción de la salud

TRIMESTRE: Abril-Junio

META ANUAL	AVANCE TRIMESTRAL			AVANCE ACUMULADO		
	Programado	Alcanzado	EF%	Programado	Alcanzado	EF%
100.00	100.00	100.00	100.00	100.00	100.00	VERDE

DESCRIPCIÓN DE RESULTADOS Y JUSTIFICACIÓN EN CASO DE VARIACIÓN SUPERIOR A 10% RESPECTO AL O PROGRAMADO

EVALUACION DEL INDICADOR

prácticas de promoción de la salud

DEPENDENCIA GENERAL: 101 Desarrollo Social

DEPENDENCIA AUXILIAR: 153 Atención a la Salud



C. LUIS GALICIA CONTRERAS

C. RIKY DOLORES CARRASCO

FECHA DE ELABORACIÓN: 15/07/2024

Hoja: 289 de 344

DEPENDENCIA AUXILIAR 153 Atención a la Salud

ESTRUCTURA DEL INDICADOR

NOMBRE DEL INDICADOR: Porcentaje de dosis de biológicos aplicados en los módulos de vacunación
 FÓRMULA DEL CÁLCULO: (Dosis de biológicos aplicados/ Dosis de biológicos programados para aplicar) *100
 INTERPRETACIÓN: dosis de biológicos aplicados en los módulos de vacunación
 DIMENSIÓN QUE ATIENDE: Eficacia
 DESCRIPCIÓN DEL FACTOR DE COMPARACIÓN: dosis de biológicos aplicados en los módulos de vacunación
 AMBITO GEOGRAFICO: dosis de biológicos aplicados en los módulos de vacunación
 COBERTURA: dosis de biológicos aplicados en los módulos de vacunación
 LINEA BASE: dosis de biológicos aplicados en los módulos de vacunación
 Numero: NA 1.2

FRECUENCIA DE MEDICIÓN: Trimestral

COMPORTAMIENTO DE LAS VARIABLES DURANTE EL TRIMESTRE: Abril-Junio

VARIABLE	UNIDAD DE MEDIDA	OPERACION	META ANUAL	AVANCE TRIMESTRAL			AVANCE ACUMULADO				
				Programado	%	Alcanzado	Programado	%	Alcanzado		
Dosis de biológicos aplicado	dosis de biológicos aplicados	Sumable	4.00	1.00	25.00	1.00	100.00	2.00	50.00	2.00	100.00
Dosis de biológicos programados para aplicar	Dosis de biológicos programado	Sumable	4.00	1.00	25.00	1.00	100.00	2.00	50.00	2.00	100.00

COMPORTAMIENTO DEL INDICADOR
DESCRIPCIÓN DE LA META ANUAL

dosis de biológicos aplicados en los módulos de vacunación.


TRIMESTRE: Abril-Junio

META ANUAL	AVANCE TRIMESTRAL			AVANCE ACUMULADO		
	Programado	Alcanzado	EF%	Programado	Alcanzado	EF%
100.00	100.00	100.00	100.00	100.00	100.00	100.00

DESCRIPCIÓN DE RESULTADOS Y JUSTIFICACIÓN EN CASO DE VARIACIÓN SUPERIOR A ± 10% RESPECTO A LO PROGRAMADO
 dosis de biológicos aplicados en los módulos de vacunación.

COMPORTAMIENTO DEL INDICADOR

dosis de biológicos aplicados en los módulos de vacunación
 DEPENDENCIA GENERAL: 101 Desarrollo Social
 DEPENDENCIA AUXILIAR: 153 Atención a la Salud





AYAYAPANGO

PLAZA DE DESARROLLO TRANSVERSAL: 1 Pilar 1: Salud
DESARROLLO: Salud

ESTRUCTURA DE LA META ANUAL DE CUMPLIMIENTO DE INDICADORES 2024 DE GESTIÓN O ESTRATEGICO

DEPENDENCIA AUXILIAR: 153 Atención a la Salud

ESTRUCTURA DEL INDICADOR

NOMBRE DEL INDICADOR: Porcentaje de ilustrativos distribuidos para la promoción de la salud y prevención de enfermedades
FORMULA DEL CALCULO: (Ilustrativos para la promoción de la salud y prevención de enfermedades distribuidos / Ilustrativos para la promoción de la salud y prevención de enfermedades programados a distribuir) * 100
INTERPRETACIÓN: Ilustrativos distribuidos para la promoción de la salud y prevención de enfermedades
DIMENSIÓN QUE ATIENDE: Eficacia
DESCRIPCIÓN DEL FACTOR DE COMPARACIÓN: Ilustrativos distribuidos para la promoción de la salud y prevención de enfermedades
AMBITO GEOGRAFICO: Ilustrativos distribuidos para la promoción de la salud y prevención de enfermedades
COBERTURA: Ilustrativos distribuidos para la promoción de la salud y prevención de enfermedades
LINEA BASE: Ilustrativos distribuidos para la promoción de la salud y prevención de enfermedades

FRECUENCIA DE MEDICIÓN: Trimestral

Numero: NA 1.3

VARIABLE	UNIDAD DE MEDIDA	OPERACION	META ANUAL	AVANCE TRIMESTRAL		AVANCE ACUMULADO		
				Programado	%	Alcanzado	%	Programado
Ilustrativos para la promoción de la salud y prevención de enfermedades distribuidos	Ilustrativos	Sumable	200.00	50.00	25.00	50.00	100.00	100.00
Ilustrativos para la promoción de la salud y prevención de enfermedades programados a distribuir	Ilustrativos	Sumable	200.00	50.00	25.00	50.00	100.00	100.00

COMPORTAMIENTO DE LAS VARIABLES DURANTE EL TRIMESTRE: Abril-Junio
DESCRIPCIÓN DEL INDICADOR
DESCRIPCIÓN DE LA META ANUAL



TRIMESTRE: Abril-Junio

META ANUAL	AVANCE TRIMESTRAL			AVANCE ACUMULADO		
	Programado	Alcanzado	EF%	Programado	Alcanzado	EF%
100.00	100.00	100.00	100.00	100.00	100.00	100.00

DESCRIPCIÓN DE RESULTADOS Y JUSTIFICACIÓN EN CASO DE VARIACIÓN SUPERIOR A ± 10% RESPECTO A LO PROGRAMADO
Ilustrativos distribuidos para la promoción de la salud

EVALUACION DEL INDICADOR

Ilustrativos distribuidos para la promoción de la salud
DEPENDENCIA GENERAL: 101 Desarrollo Social
DEPENDENCIA AUXILIAR: 153 Atención a la Salud

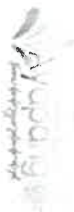


C. LUIS GALICIA CONTRERAS

C. ERIKA DÍAZ GÓMEZ

FECHA DE ELABORACIÓN: 15/07/2024

Hoja: 291 de 344



DE DESARROLLO / EJE TRANSVERSAL: **1 Pilar 1: Social**

DEPENDENCIA AUXILIAR: **Salud**

DEPENDENCIA AUXILIAR: **153 Atención a la Salud**

DEPENDENCIA AUXILIAR: **153 Atención a la Salud**

DEPENDENCIA AUXILIAR: **153 Atención a la Salud**

DEPENDENCIA AUXILIAR: **153 Atención a la Salud**

DEPENDENCIA AUXILIAR: **153 Atención a la Salud**

DEPENDENCIA AUXILIAR: **153 Atención a la Salud**

DEPENDENCIA AUXILIAR: **153 Atención a la Salud**

DEPENDENCIA AUXILIAR: **153 Atención a la Salud**

DEPENDENCIA AUXILIAR: **153 Atención a la Salud**

DEPENDENCIA AUXILIAR: **153 Atención a la Salud**

DEPENDENCIA AUXILIAR: **153 Atención a la Salud**

DEPENDENCIA AUXILIAR: **153 Atención a la Salud**

DEPENDENCIA AUXILIAR: **153 Atención a la Salud**

DEPENDENCIA AUXILIAR: **153 Atención a la Salud**

DEPENDENCIA AUXILIAR: **153 Atención a la Salud**

DEPENDENCIA AUXILIAR: **153 Atención a la Salud**

DEPENDENCIA AUXILIAR: **153 Atención a la Salud**

DEPENDENCIA AUXILIAR: **153 Atención a la Salud**

DEPENDENCIA AUXILIAR: **153 Atención a la Salud**

DEPENDENCIA AUXILIAR: **153 Atención a la Salud**

DEPENDENCIA AUXILIAR: **153 Atención a la Salud**

DEPENDENCIA AUXILIAR: **153 Atención a la Salud**

DEPENDENCIA AUXILIAR: **153 Atención a la Salud**

DEPENDENCIA AUXILIAR: **153 Atención a la Salud**

DEPENDENCIA AUXILIAR: **153 Atención a la Salud**

DEPENDENCIA AUXILIAR: **153 Atención a la Salud**

DEPENDENCIA AUXILIAR: **153 Atención a la Salud**

DEPENDENCIA AUXILIAR: **153 Atención a la Salud**

DEPENDENCIA AUXILIAR: **153 Atención a la Salud**

DEPENDENCIA AUXILIAR: **153 Atención a la Salud**

DEPENDENCIA AUXILIAR: **153 Atención a la Salud**

DEPENDENCIA AUXILIAR: **153 Atención a la Salud**

DEPENDENCIA AUXILIAR: **153 Atención a la Salud**

DEPENDENCIA AUXILIAR: **153 Atención a la Salud**

DEPENDENCIA AUXILIAR: **153 Atención a la Salud**


DEPENDENCIA AUXILIAR: **153 Atención a la Salud**

DEPENDENCIA AUXILIAR: **153 Atención a la Salud**

DEPENDENCIA AUXILIAR: **153 Atención a la Salud**

DEPENDENCIA AUXILIAR: **153 Atención a la Salud**

DEPENDENCIA AUXILIAR: **153 Atención a la Salud**



VARIABLE	UNIDAD DE MEDIDA	OPERACION	META ANUAL	AVANCE TRIMESTRAL		AVANCE ACUMULADO	
				Programado	%	Programado	%
Servicios de detección de cáncer cervicouterino y cáncer mamario otorgados	detección de cáncer	Sumable	2.00	1.00	50.00	1.00	100.00
Servicio de detección de cáncer cervicouterino y cáncer mamario programados para otorgar	detección de cáncer	Sumable	2.00	1.00	50.00	1.00	100.00

servicios de detección de cáncer cervicouterino y cáncer mamario

TRIMESTRE: Abril-Junio

META ANUAL	AVANCE TRIMESTRAL			AVANCE ACUMULADO		
	Programado	Alcanzado	EF%	Programado	Alcanzado	EF%
100.00	100.00	100.00	100.00	100.00	100.00	100.00

DESCRIPCIÓN DE RESULTADOS Y JUSTIFICACIÓN EN CASO DE VARIACIÓN SUPERIOR A ± 10% RESPECTO A LO PROGRAMADO

EVALUACION DEL INDICADOR

servicios de detección de cáncer cervicouterino y cáncer mamario

101 Desarrollo Social
 153 Atención a la Salud

C. LUIS GALICIA CONTRERAS

C. ERIKA DOLORES CRUZ GOMEZ

FECHA DE ELABORACION: 15/07/2024

Hoja: 292 de 344



MUNICIPIO DE AYARANGO

TIPO DE FICHA: OSFEM

TEMA DE DESARROLLO/ EJE TRANSVERSAL:

1 Pilar 1: Salud

TEMAS DE DESARROLLO:

S... y bienestar incluyendo

DEPENDENCIA AUXILIAR:

153 Atención a la Salud

ESTRUCTURA DEL INDICADOR

FRECUENCIA DE MEDICIÓN:

Trimestral

NOBRE DEL INDICADOR: Porcentaje de servicios preventivos y correctivos de odontología programados para cirugía *100

FORMULA DEL CALCULO: (Servicios preventivos y correctivos de odontología programados / Servicios preventivos y correctivos de odontología programados para cirugía) *100

INTERPRETACIÓN: Servicios preventivos y correctivos de odontología

DIMENSIÓN QUE ATIENDE: Eficacia

DESCRIPCIÓN DEL FACTOR DE COMPARACIÓN: Servicios preventivos y correctivos de odontología

AMBITO GEOGRAFICO: Servicios preventivos y correctivos de odontología

COBERTURA: Servicios preventivos y correctivos de odontología

LINEA BASE: Servicios preventivos y correctivos de odontología

Numero: NA 2.2

COMPORTAMIENTO DE LAS VARIABLES DURANTE EL TRIMESTRE: Abril-Junio

VARIABLE	UNIDAD DE MEDIDA	OPERACION	META ANUAL	AVANCE TRIMESTRAL			AVANCE ACUMULADO			
				Programado	% Alcanzado	%	Programado	% Alcanzado	%	
Servicios preventivos y correctivos de odontología otorgados	Servicios preventivos y correctivos	Sumable	4,00	1,00	25,00	1,00	100,00	2,00	50,00	100,00
Servicios preventivos y correctivos de odontología programados para cirugía	Servicios preventivos y correctivos	Sumable	4,00	1,00	25,00	1,00	100,00	2,00	50,00	100,00

COMPORTAMIENTO DEL INDICADOR

DESCRIPCIÓN DE LA META ANUAL

Servicios preventivos y correctivos de odontología

TRIMESTRE: Abril-Junio

META ANUAL	AVANCE TRIMESTRAL			AVANCE ACUMULADO		
	Programado	Alcanzado	EF%	Programado	Alcanzado	EF%
100.00	100.00	100.00	100.00	100.00	100.00	100.00


DESCRIPCIÓN DE RESULTADOS Y JUSTIFICACIÓN EN CASO DE VARIACIÓN SUPERIOR A ±10% RESPECTO A LO PROGRAMADO

EVALUACIÓN DEL INDICADOR

Servicios preventivos y correctivos de odontología

DEPENDENCIA GENERAL: 101 Desarrollo Social

DEPENDENCIA AUXILIAR: 153 Atención a la Salud



CLUIS GALICIA CONTRERAS

C. ERIKA DOLORES CRUZ GOMEZ

FECHA DE ELABORACIÓN: 15/07/2024

Hoja: 293 de 344

TÍTULO: Social

 DESCRIPCIÓN DEL INDICADOR: Porcentaje de servicios de prevención y atención a las adicciones ofrecidos a la población que requiere tratamiento especializado

 FÓRMULA DEL CÁLCULO: (Servicios de prevención y atención a las adicciones otorgados / Servicios de atención a las adicciones programados para otorgar) * 100

 INTERPRETACIÓN: Servicios de prevención y atención a las adicciones

 DIMENSIÓN QUE ATIENDE: Eficacia

 DESCRIPCIÓN DEL FACTOR DE COMPARACIÓN: Servicios de prevención y atención a las adicciones

 AMBITO GEOGRÁFICO: Servicios de prevención y atención a las adicciones

 COBERTURA: Servicios de prevención y atención a las adicciones

 LINEA BASE: Servicios de prevención y atención a las adicciones

 Numero: NA 2.3

ESTRUCTURA DEL INDICADOR

FRECUENCIA DE MEDICIÓN: Trimestral

VARIABLE	UNIDAD DE MEDIDA	OPERACION	META ANUAL	AVANCE TRIMESTRAL		AVANCE ACUMULADO	
				Programado	Alcanzado	Programado	Alcanzado
Servicios de prevención y atención a las adicciones otorgados	Servicios de prevención	Sumable	4.00	1.00	25.00	1.00	100.00
Servicios de atención a las adicciones programados para otorgar	Servicios de prevención	Sumable	4.00	1.00	25.00	1.00	100.00

COMPORTAMIENTO DEL INDICADOR DESCRIPCIÓN DE LA METAANUAL


TRIMESTRE: Abril-Junio

META ANUAL	AVANCE TRIMESTRAL		AVANCE ACUMULADO	
	Programado	Alcanzado	Programado	Alcanzado
100.00	100.00	100.00	100.00	100.00

EVALUACION DEL INDICADOR

DESCRIPCIÓN DE RESULTADOS Y JUSTIFICACIÓN EN CASO DE VARIACIÓN SUPERIOR A ± 10% RESPECTO A LO PROGRAMADO

 Servicios de prevención y atención a las adicciones



ELABORÓ: C. LUIS GALICIA CONTRERAS

DEPENDENCIA AUXILIAR: 153 Atención a la Salud

ESTRUCTURA DEL INDICADOR

NOMBRE DEL INDICADOR: Porcentaje de Servicios de laboratorio y análisis clínicos otorgados a la población que requiere tratamiento especializado
 FÓRMULA DEL CÁLCULO: (Servicios de laboratorio y análisis clínicos otorgados / Servicio de laboratorio y análisis clínicos programados para otorgar) *100

INTERPRETACIÓN: Eficacia

FRECUENCIA DE MEDICIÓN: Trimestral

DESCRIPCIÓN DEL FACTOR DE COMPARACIÓN:

AMBITO GEOGRAFICO: COBERTURA:

LINEA BASE: Numero: NA 24

VARIABLE	UNIDAD DE MEDIDA	OPERACION	META ANUAL	AVANCE TRIMESTRAL		AVANCE ACUMULADO	
				Programado	%	Alcanzado	%
Servicios de laboratorio y análisis clínicos otorgados			0.00	0.00	0.00	0.00	0.00
Servicios de laboratorio y análisis clínicos programados para otorgar			0.00	0.00	0.00	0.00	0.00

COMPORTAMIENTO DEL INDICADOR DESCRIPCION DE LA META ANUAL


TRIMESTRE: Abril-Junio

META ANUAL	AVANCE TRIMESTRAL			AVANCE ACUMULADO		
	Programado	Alcanzado	EF%	Programado	Alcanzado	EF%
0.00	0.00	0.00	0.00	0.00	0.00	NA

DESCRIPCION DE RESULTADOS Y JUSTIFICACION EN CASO DE VARIACION SUPERIOR A ± 10% RESPECTO A LO PROGRAMADO

EVALUACION DEL INDICADOR

DEPENDENCIA GENERAL: 101 Desarrollo Social
 DEPENDENCIA AUXILIAR: 153 Atención a la Salud



C. LUIS GALICIA CONTRERAS



C. ERIKA DOLORES INFUZZO GOMEZ

AVANGUARDIA

GESTIÓN O ESTRATEGICO

DEPENDENCIA AUXILIAR

153 Atención a la Salud

ESTRUCTURA DEL INDICADOR

NOMBRE DEL INDICADOR: Porcentaje de servicios de atención a animales domésticos a la población
 FÓRMULA DEL CÁLCULO: (Servicios de atención a animales domésticos otorgados / Servicios de atención a animales domésticos programados para otorgar) * 100
 INTERPRETACIÓN: servicios de atención a animales domésticos a la población
 DIMENSIÓN QUE ATIENDE: Eficacia
 DESCRIPCIÓN DEL FACTOR DE COMPARACIÓN: servicios de atención a animales domésticos a la población
 AMBITO GEOGRAFICO: servicios de atención a animales domésticos a la población
 COBERTURA: servicios de atención a animales domésticos a la población
 LINEA BASE: servicios de atención a animales domésticos a la población

FRECUENCIA DE MEDICIÓN:

Trimestral

Numero: NA 2.5

VARIABLE	UNIDAD DE MEDIDA	OPERACION	META ANUAL	AVANCE TRIMESTRAL		AVANCE ACUMULADO	
				Programado	%	Alcanzado	%
Servicios de atención a animales domésticos otorgados	atención a animales	Sumable	4.00	1.00	25.00	1.00	100.00
Servicios de atención a animales domésticos programados para otorgar	atención a animales	Sumable	4.00	1.00	25.00	1.00	100.00

COMPORTAMIENTO DEL INDICADOR
 DESCRIPCIÓN DE LA METAANUAL


servicios de atención a animales domésticos a la población

META ANUAL	AVANCE TRIMESTRAL			AVANCE ACUMULADO		
	Programado	Alcanzado	EF%	Programado	Alcanzado	EF%
100.00	100.00	100.00	100.00	100.00	100.00	VERDE

DESCRIPCIÓN DE RESULTADOS Y JUSTIFICACIÓN EN CASO DE VARIACIÓN SUPERIOR A ± 10 % RESPECTO A LO PROGRAMADO
 servicios de atención a animales domésticos a la población

EVALUACION DEL INDICADOR

servicios de atención a animales domésticos a la población
 DEPENDENCIA GENERAL: 101 Desarrollo Social
 DEPENDENCIA AUXILIAR: 153 Atención a la Salud



C. LUIS GALICIA CONTRERAS

C. ERICA DOLIBRES CRUZ SOMERZ

FECHA DE ELABORACION: 15/07/2024

Hoja: 296 de 344