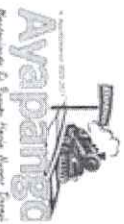




MUNICIPIO DE:
AYAPANGO

SISTEMA DE COORDINACION HACENDARIA DEL ESTADO DE MEXICO CON SUS MUNICIPIOS
GUIA METODOLOGICA PARA EL SEGUIMIENTO Y EVALUACION DEL PLAN DE DESARROLLO MUNICIPAL VIGENTE
SEGUIMIENTO Y EVALUACION DEL PRESUPUESTO BASADO EN RESULTADOS MUNICIPALES




PbRM-08c	AVANCE TRIMESTRAL DE METAS DE ACTIVIDAD POR PROYECTO	Programa Presupuestario Proyecto	02030101 020301010201	Prevencción Médica Promoción De La Salud
ENTE PUBLICO	MUNICIPIO DE AYAPANGO	Dependencia General Dependencia Auxiliar	I01 153	Desarrollo Social Atención a la Salud

Identificador	Denominación
02030101 020301010201 I01 153	Prevencción Médica Promoción De La Salud Desarrollo Social Atención a la Salud
Trimestre	Denominación
Julio-Septiembre	

ID	Nombre de la meta de actividad	Programación Anual		Avance Trimestral de Metas de Actividad				Avance Acumulado Anual de Metas de Actividad							
		Unidad de Medida	Programada 2025	Programada		Alcanzada		Programada		Alcanzada		Variación			
				Meta	%	Meta	%	Meta	%	Meta	%	Meta	%		
1	JORNADAS MEDICAS	JORNADA	4.00	1.00	25.00	1.00	25.00	0.00	0.00	3.00	75.00	3.00	75.00	0.00	0.00
2	JORNADA DE SALUD PARA EL HOMBRE	JORNADA	1.00	0.00	0.00	0.00	0.00	0.00	1.00	100.00	1.00	100.00	0.00	0.00	
3	ENTREGA DE MEDICAMENTO GRATUITO	APORTO	4.00	1.00	25.00	1.00	25.00	0.00	0.00	3.00	75.00	3.00	75.00	0.00	0.00
4	CURSOS Y TALLERES PARA PREVENCIÓN DE ENFERMEDADES	CURSO	4.00	1.00	25.00	1.00	25.00	0.00	0.00	3.00	75.00	3.00	75.00	0.00	0.00
5	DIFUSION DE TRIPITICOS INFORMATIVOS	DOCUMENTO	100.00	25.00	25.00	25.00	25.00	0.00	0.00	75.00	75.00	75.00	75.00	0.00	0.00
6	JORNADAS VISUALES	JORNADA	3.00	1.00	33.33	1.00	33.33	0.00	0.00	2.00	66.67	2.00	66.67	0.00	0.00
7	JORNADA DE METODOS ANTICONCEPTIVOS	JORNADA	2.00	1.00	50.00	1.00	50.00	0.00	0.00	2.00	100.00	2.00	100.00	0.00	0.00
		Total		383,657.88		383,657.88		0.00		383,657.88		383,657.88		0.00	



C MARIA NORMA LIMA QUIROZ
COORDINADORA HONORIFICA DE SALUD



C PAOLA GALINDO SANDOVAL
DIRECTORA DE FINANZAS Y TESORERIA



C ERICA DOLORES CRUZ GOMEZ
TITULAR DE LA UIPE



MUNICIPIO DE AYAPANGO

PBRM-08b FICHA TECNICA DE SEGUIMIENTO DE INDICADORES 2025 DE GESTIÓN O ESTRATEGICO

TIPO DE FICHA: OSFEM

PILAR DE DESARROLLO / EJE TRANSVERSAL: 4 Eje 4 Bienestar social "Combate a la pobreza y atención a grupos en situación de vulnerabilidad"

TEMA DE DESARROLLO: Acceso a la salud integral

PROGRAMA PRESUPUESTARIO: 02030101 **Prevención médica**

PROYECTO PRESUPUESTARIO: 020301010201 Promoción de la salud

OBJETIVO DEL PROGRAMA PRESUPUESTARIO: Incluye acciones de promoción, prevención y fomento de la salud pública para contribuir a la disminución de enfermedades y mantener un buen estado de salud de la población municipal.

DEPENDENCIA GENERAL: 101 Desarrollo Social

DEPENDENCIA AUXILIAR: 153 Atención a la Salud

ESTRUCTURA DEL INDICADOR

NOMBRE DEL INDICADOR: Porcentaje de pláticas de promoción de la salud realizadas en el territorio municipal.

FORMULA DEL CALCULO: (Pláticas de promoción de la salud y de Prevención de enfermedades realizadas/Pláticas de promoción de la salud y Prevención de enfermedades programadas) *100

INTERPRETACIÓN: pláticas de promoción de la salud realizadas en el territorio municipal.

DIMENSIÓN QUE ATIENDE: Eficiencia

DESCRIPCIÓN DEL FACTOR DE COMPARACIÓN: pláticas de promoción de la salud realizadas en el territorio municipal.

AMBITO GEOGRAFICO: pláticas de promoción de la salud realizadas en el territorio municipal

COBERTURA: pláticas de promoción de la salud realizadas en el territorio municipal

LINEA BASE: pláticas de promoción de la salud realizadas en el territorio municipal.

FRECUENCIA DE MEDICION: Trimestral

Numero: NA 1.1

COMPORTAMIENTO DE LAS VARIABLES DURANTE EL TRIMESTRE: Julio-Septiembre

VARIABLE	UNIDAD DE MEDIDA	OPERACION	META ANUAL	AVANCE TRIMESTRAL		AVANCE ACUMULADO			
				Programado	%	Alcanzado	%	Programado	%
Pláticas de promoción de la salud y de Prevención de enfermedades realizadas	Pláticas	Sumable	4.00	1.00	25.00	1.00	100.00	3.00	100.00
Pláticas de promoción de la salud y Prevención de enfermedades programadas	Pláticas	Sumable	4.00	1.00	25.00	1.00	100.00	3.00	100.00

COMPORTAMIENTO DEL INDICADOR
DESCRIPCION DE LA METAANUAL

TRIMESTRE: Julio-Septiembre

META ANUAL	AVANCE TRIMESTRAL			AVANCE ACUMULADO		
	Programado	Alcanzado	EF%	Programado	Alcanzado	EF%
100.00	100.00	100.00	100.00	100.00	100.00	100.00

DESCRIPCION DE RESULTADOS Y JUSTIFICACION EN CASO DE VARIACION SUPERIOR A ± 10 % RESPECTO A LO PROGRAMADO

pláticas de promoción de la salud realizadas en el territorio municipal

EVALUACION DEL INDICADOR

pláticas de promoción de la salud realizadas en el territorio municipal

DEPENDENCIA GENERAL: 101 Desarrollo Social

DEPENDENCIA AUXILIAR: 153 Atención a la Salud





MUNICIPIO DE AYAPANGO

Pbrm-08b FICHA TECNICA DE SEGUIMIENTO DE INDICADORES 2025 DE GESTIÓN O ESTRATEGICO

TIPO DE FICHA: OSFEM

PILAR DE DESARROLLO/ EJE TRANSVERSAL: 4 Eje 4. Bienestar social "Combate a la pobreza y atención a grupos en situación de vulnerabilidad"

TEMA DE DESARROLLO: Acceso a la salud integral

PROGRAMA PRESUPUESTARIO: 02030101 Prevención médica

PROYECTO PRESUPUESTARIO: 020301010201 Promoción de la salud

OBJETIVO DEL PROGRAMA PRESUPUESTARIO: Incluye acciones de promoción, prevención y fomento de la salud pública para contribuir a la disminución de enfermedades y mantener un buen estado de salud de la población municipal.

DEPENDENCIA GENERAL: 101 Desarrollo Social

DEPENDENCIA AUXILIAR: 153 Atención a la Salud

ESTRUCTURA DEL INDICADOR

NOMBRE DEL INDICADOR: Porcentaje de dosis de biológicos aplicados en los módulos de vacunación.

FÓRMULA DEL CÁLCULO: (Dosis de biológicos aplicado/Dosis de biológicos programados para aplicar) *100

INTERPRETACIÓN: dosis de biológicos aplicados en los módulos de vacunación.

DIMENSIÓN QUE ATIENDE: Eficiencia

DESCRIPCIÓN DEL FACTOR: dosis de biológicos aplicados en los módulos de vacunación.

DE COMPARACIÓN:

AMBITO GEOGRAFICO: dosis de biológicos aplicados en los módulos de vacunación

COBERTURA: dosis de biológicos aplicados en los módulos de vacunación

LINEA BASE: dosis de biológicos aplicados en los módulos de vacunación

Numero: NA 1.2

COMPORTAMIENTO DE LAS VARIABLES DURANTE EL TRIMESTRE: Julio-Septiembre

VARIABLE	UNIDAD DE MEDIDA	OPERACION	META ANUAL		AVANCE TRIMESTRAL			AVANCE ACUMULADO			
			Programado	%	Alcanzado	%	Programado	%	Alcanzado	%	
Dosis de biológicos aplicado	Dosis de biológico	Sumable	4.00	1.00	25.00	1.00	100.00	3.00	75.00	3.00	100.00
Dosis de biológicos programados para aplicar	Dosis de biológico	Sumable	4.00	1.00	25.00	1.00	100.00	3.00	75.00	3.00	100.00

COMPORTAMIENTO DEL INDICADOR

DESCRIPCIÓN DE LA METAANUAL

dosis de biológicos aplicados en los módulos de vacunación.

TRIMESTRE: Julio-Septiembre

METAANUAL	AVANCE TRIMESTRAL			AVANCE ACUMULADO		
	Programado	Alcanzado	EF%	Programado	Alcanzado	EF%
100.00	100.00	100.00	100.00	100.00	100.00	VERDE

DESCRIPCIÓN DE RESULTADOS Y JUSTIFICACIÓN EN CASO DE VARIACIÓN SUPERIOR A ± 10 % RESPECTO A LO PROGRAMADO

dosis de biológicos aplicados en los módulos de vacunación.

EVALUACION DEL INDICADOR

dosis de biológicos aplicados en los módulos de vacunación.

DEPENDENCIA GENERAL: 101 Desarrollo Social

DEPENDENCIA AUXILIAR: 153 Atención a la Salud



C. MARIA NORIMA LIMA QUIROZ



C. ERIKA DOLORES CRUZ GOMEZ

FECHA DE ELABORACION: 10/10/2025

Hora: 2:13 de 2:50

88



MUNICIPIO DE AYAPANGO

PBRM-08b FICHA TECNICA DE SEGUIMIENTO DE INDICADORES 2025 DE GESTIÓN O ESTRATEGICO

TIPO DE FICHA: OSFEM

PLAR DE DESARROLLO / EJE TRANSVERSAL: 4 Eje 4. Bienestar social "Combate a la pobreza y atención a grupos en situación de vulnerabilidad"

TEMA DE DESARROLLO: Acceso a la salud integral

PROGRAMA PRESUPUESTARIO: 02030101 Prevención médica

PROYECTO PRESUPUESTARIO: 020301010201 Promoción de la salud

OBJETIVO DEL PROGRAMA PRESUPUESTARIO: Incluye acciones de promoción, prevención y fomento de la salud pública para contribuir a la disminución de enfermedades y mantener un buen estado de salud de la población municipal.

DEPENDENCIA GENERAL: 101 Desarrollo Social

DEPENDENCIA AUXILIAR: 153 Atención a la Salud

ESTRUCTURA DEL INDICADOR

NOMBRE DEL INDICADOR: Porcentaje de ilustrativos distribuidos para la promoción de la salud y prevención de enfermedades.

FÓRMULA DEL CÁLCULO: (Ilustrativos para la promoción de la salud y prevención de enfermedades distribuidos / Ilustrativos para la promoción de la salud y prevención de enfermedades programados a distribuir) *100

INTERPRETACIÓN: Ilustrativos distribuidos para la promoción de la salud y prevención de enfermedades.

DIMENSIÓN QUE ATIENDE: Eficiencia

DESCRIPCIÓN DEL FACTOR DE COMPARACIÓN: Ilustrativos distribuidos para la promoción de la salud y prevención de enfermedades.

AMBITO GEOGRAFICO: Ilustrativos distribuidos para la promoción de la salud

COBERTURA: Ilustrativos distribuidos para la promoción de la salud

LINEA BASE: Ilustrativos distribuidos para la promoción de la salud y prevención de enfermedades.

Numero: NA 1 3

COMPORTAMIENTO DE LAS VARIABLES DURANTE EL TRIMESTRE: Julio-Septiembre

VARIABLE	UNIDAD DE MEDIDA	OPERACION	META ANUAL	AVANCE TRIMESTRAL			AVANCE ACUMULADO				
				Programado	%	Alcanzado	Programado	%	Alcanzado		
Ilustrativos para la promoción de la salud y prevención de enfermedades distribuidos	Ilustrativos para la promoción	Sumable	4.00	1.00	25.00	1.00	100.00	3.00	75.00	3.00	100.00
Ilustrativos para la promoción de la salud y prevención de enfermedades programados a distribuir	Ilustrativos para la promoción	Sumable	4.00	1.00	25.00	1.00	100.00	3.00	75.00	3.00	100.00

COMPORTAMIENTO DEL INDICADOR DESCRIPCION DE LA METAANUAL

Ilustrativos distribuidos para la promoción de la salud

TRIMESTRE: Julio-Septiembre

METAANUAL	AVANCE TRIMESTRAL			AVANCE ACUMULADO		
	Programado	Alcanzado	EF%	Programado	Alcanzado	EF%
100.00	100.00	100.00	100.00	100.00	100.00	100.00

DESCRIPCION DE RESULTADOS Y JUSTIFICACION EN CASO DE VARIACION SUPERIOR A ± 10 % RESPECTO A LO PROGRAMADO

EVALUACION DEL INDICADOR

Ilustrativos distribuidos para la promoción de la salud

DEPENDENCIA GENERAL: 101 Desarrollo Social

DEPENDENCIA AUXILIAR: 153 Atención a la Salud



ELABORÓ

C MARIA NORMALLIMA QUIROZ



VO. BO.

C ERIKA DOLÓRES GRUZ GOMEZ

FECHA DE ELABORACION: 10/10/2025

Hoja: 214 de 250



MUNICIPIO DE AYAPANGO

PRM-08b FICHA TECNICA DE SEGUIMIENTO DE INDICADORES 2025 DE GESTIÓN O ESTRATEGICO

TIPO DE FICHA: OSFEM

PLAR DE DESARROLLO / EJE TRANSVERSAL: 4 Eje 4. Bienestar social "Combate a la pobreza y atención a grupos en situación de vulnerabilidad"

TEMA DE DESARROLLO: Acceso a la salud integral.

PROGRAMA PRESUPUESTARIO: 02030101 Prevención médica

PROYECTO PRESUPUESTARIO: 020301010201 Promoción de la salud

OBJETIVO DEL PROGRAMA PRESUPUESTARIO: Incluye acciones de promoción, prevención y fomento de la salud pública para contribuir a la disminución de enfermedades y mantener un buen estado de salud de la población municipal.

DEPENDENCIA GENERAL: 101 Desarrollo Social

DEPENDENCIA AUXILIAR: 153 Atención a la Salud

ESTRUCTURA DEL INDICADOR

NOMBRE DEL INDICADOR: Porcentaje de servicios de detección de cáncer cervicouterino y cáncer mamario.
FÓRMULA DEL CÁLCULO: (Servicios de detección de cáncer cervicouterino y cáncer mamario otorgados/Servicio de detección de cáncer cervicouterino y cáncer mamario programados para otorgar)*100
INTERPRETACIÓN: servicios de detección de cáncer cervicouterino y cáncer mamario.
DIMENSION QUE ATIENDE: Eficiencia
DESCRIPCIÓN DEL FACTOR DE COMPARACIÓN: servicios de detección de cáncer cervicouterino y cáncer mamario.
AMBITO GEOGRAFICO: servicios de detección de cáncer cervicouterino y cáncer mamario.
COBERTURA: servicios de detección de cáncer cervicouterino y cáncer mamario.
LINEA BASE: servicios de detección de cáncer cervicouterino y cáncer mamario.

FRECUENCIA DE MEDICIÓN: Trimestral

Numero: NA 2.1

COMPORTAMIENTO DE LAS VARIABLES DURANTE EL TRIMESTRE: Julio-Septiembre

VARIABLE	UNIDAD DE MEDIDA	OPERACION	META ANUAL	AVANCE TRIMESTRAL		AVANCE ACUMULADO	
				Programado	%	Alcanzado	%
Servicios de detección de cáncer cervicouterino y cáncer mamario otorgados	Servicios de detección	Constante	1.00	1.00	100.00	1.00	100.00
Servicio de detección de cáncer cervicouterino y cáncer mamario programados para otorgar	Servicios de detección	Constante	1.00	1.00	100.00	1.00	100.00

COMPORTAMIENTO DEL INDICADOR DESCRIPCIÓN DE LA METAANUAL

servicios de detección de cáncer cervicouterino y cáncer mamario.

TRIMESTRE: Julio-Septiembre

METAANUAL	AVANCE TRIMESTRAL			AVANCE ACUMULADO		
	Programado	Alcanzado	EF%	Programado	Alcanzado	EF%
100.00	100.00	100.00	100.00	100.00	100.00	100.00

DESCRIPCIÓN DE RESULTADOS Y JUSTIFICACIÓN EN CASO DE VARIACIÓN SUPERIOR A ± 10 % RESPECTO A LO PROGRAMADO
servicios de detección de cáncer cervicouterino y cáncer mamario.

EVALUACION DEL INDICADOR

servicios de detección de cáncer cervicouterino y cáncer mamario.

DEPENDENCIA GENERAL: 101 Desarrollo Social

DEPENDENCIA AUXILIAR: 153 Atención a la Salud



C. MARIA NORMA LIMA QUIROZ



C. ERIKA DOLORES CRUZ GOMEZ



MUNICIPIO DE AYAPANGO

PBRM-08b FICHA TECNICA DE SEGUIMIENTO DE INDICADORES 2025 DE GESTIÓN O ESTRATEGICO

TIPO DE FICHA: OSFEM

PILAR DE DESARROLLO / EJE TRANSVERSAL:

4 Eje 4 Bienestar social "Combate a la pobreza y atención a grupos en situación de vulnerabilidad"

TEMA DE DESARROLLO:

Acceso a la salud integral

PROGRAMA PRESUPUESTARIO:

02030101 Prevención médica

PROYECTO PRESUPUESTARIO:

020301010201 Promoción de la salud

OBJETIVO DEL PROGRAMA PRESUPUESTARIO:

Incluye acciones de promoción, prevención y fomento de la salud pública para contribuir a la disminución de enfermedades y mantener un buen estado de salud de la población municipal.

DEPENDENCIA GENERAL:

101 Desarrollo Social

DEPENDENCIA AUXILIAR:

153 Atención a la Salud

ESTRUCTURA DEL INDICADOR

NOMBRE DEL INDICADOR: Porcentaje de servicios preventivos y correctivos de odontología
FÓRMULA DEL CÁLCULO: (Servicios preventivos y correctivos de odontología otorgados / Servicios preventivos y correctivos de odontología programados para otorgar) *100

FRECUENCIA DE MEDICIÓN:

Trimestral

INTERPRETACIÓN:

servicios preventivos y correctivos de odontología

DIMENSIÓN QUE ATIENDE:

Eficiencia

DESCRIPCIÓN DEL FACTOR DE COMPARACIÓN:

servicios preventivos y correctivos de odontología

AMBITO GEOGRAFICO:

servicios preventivos y correctivos de odontología

COBERTURA:

servicios preventivos y correctivos de odontología

LINEA BASE

servicios preventivos y correctivos de odontología

Numero:

NA 22

COMPORTAMIENTO DE LAS VARIABLES DURANTE EL TRIMESTRE: Julio-Septiembre

VARIABLE	UNIDAD DE MEDIDA	OPERACION	META ANUAL	AVANCE TRIMESTRAL		AVANCE ACUMULADO					
				Programado	%	Alcanzado	%	Alcanzado	%		
Servicios preventivos y correctivos de odontología otorgados	Servicios preventivos	Sumable	4.00	1.00	25.00	1.00	100.00	3.00	75.00	3.00	100.00
Servicios preventivos y correctivos de odontología programados para otorgar	Servicios preventivos	Sumable	4.00	1.00	25.00	1.00	100.00	3.00	75.00	3.00	100.00

COMPORTAMIENTO DEL INDICADOR

DESCRIPCIÓN DE LA METAANUAL

servicios preventivos y correctivos de odontología

TRIMESTRE: Julio-Septiembre

METAANUAL	AVANCE TRIMESTRAL				AVANCE ACUMULADO			
	Programado	Alcanzado	EF%	SEMAFORO	Programado	Alcanzado	EF%	SEMAFORO
100.00	100.00	100.00	100.00	VERDE	100.00	100.00	100.00	VERDE

DESCRIPCIÓN DE RESULTADOS Y JUSTIFICACIÓN EN CASO DE VARIACIÓN SUPERIOR A ± 10 % RESPECTO A LO PROGRAMADO

EVALUACION DEL INDICADOR


servicios preventivos y correctivos de odontología

DEPENDENCIA GENERAL:

101 Desarrollo Social

DEPENDENCIA AUXILIAR:

153 Atención a la Salud



C. MARIA NORMA LIMA QUIROZ



C. ERIKA DOLORES CRUZ GÓMEZ

35



MUNICIPIO DE AYAPANGO

PRM-08b FICHA TECNICA DE SEGUIMIENTO DE INDICADORES 2025 DE GESTIÓN O ESTRATEGICO

TIPO DE FICHA: OSFEM

PLAR DE DESARROLLO / EJE TRANSVERSAL: 4 Eje 4. Bienestar social "Combate a la pobreza y atención a grupos en situación de vulnerabilidad"

TEMA DE DESARROLLO: Acceso a la salud integral.

PROGRAMA PRESUPUESTARIO: 02030101 Prevención médica

PROYECTO PRESUPUESTARIO: 020301010201 Promoción de la salud

OBJETIVO DEL PROGRAMA PRESUPUESTARIO: Incluye acciones de promoción, prevención y fomento de la salud pública para contribuir a la disminución de enfermedades y mantener un buen estado de salud de la población municipal.

DEPENDENCIA GENERAL: 101 Desarrollo Social

DEPENDENCIA AUXILIAR: 153 Atención a la Salud

ESTRUCTURA DEL INDICADOR

NOMBRE DEL INDICADOR: Porcentaje de servicios de prevención y atención a las adicciones ofrecidos a la población que requiere tratamiento especializado.

FÓRMULA DEL CÁLCULO: (Servicios de prevención y atención a las adicciones otorgados / Servicios de atención a las adicciones programados para otorgar) *100

INTERPRETACIÓN: Servicios de prevención y atención a las adicciones ofrecidos a la población que requiere tratamiento especializado.

DIMENSIÓN QUE ATIENDE: Eficiencia

FRECUENCIA DE MEDICIÓN:

Trimestral

DESCRIPCIÓN DEL FACTOR DE COMPARACIÓN: Servicios de prevención y atención a las adicciones ofrecidos a la población que requiere tratamiento especializado.

AMBITO GEOGRAFICO:

COBERTURA: Servicios de prevención y atención a las adicciones

LINEA BASE: Servicios de prevención y atención a las adicciones ofrecidos a la población que requiere tratamiento especializado.

Numero: NA 2.3

COMPORTAMIENTO DE LAS VARIABLES DURANTE EL TRIMESTRE: Julio-Septiembre

VARIABLE	UNIDAD DE MEDIDA	OPERACION	META ANUAL	AVANCE TRIMESTRAL			AVANCE ACUMULADO				
				Programado	%	Alcanzado	Programado	%	Alcanzado	%	
Servicios de prevención y atención a las adicciones otorgados	Servicios	Sumable	4.00	1.00	25.00	1.00	100.00	3.00	75.00	3.00	100.00
Servicios de atención a las adicciones programados para otorgar	Servicios	Sumable	4.00	1.00	25.00	1.00	100.00	3.00	75.00	3.00	100.00

COMPORTAMIENTO DEL INDICADOR

DESCRIPCIÓN DE LA METAANUAL

Servicios de prevención y atención a las adicciones

TRIMESTRE: Julio-Septiembre

METAANUAL	AVANCE TRIMESTRAL			AVANCE ACUMULADO		
	Programado	Alcanzado	EF%	Programado	Alcanzado	EF%
100.00	100.00	100.00	100.00	100.00	100.00	100.00

DESCRIPCIÓN DE RESULTADOS Y JUSTIFICACIÓN EN CASO DE VARIACIÓN SUPERIOR A ± 10% RESPECTO A LO PROGRAMADO

Servicios de prevención y atención a las adicciones

EVALUACION DEL INDICADOR

Servicios de prevención y atención a las adicciones

DEPENDENCIA GENERAL:

DEPENDENCIA AUXILIAR:

101 Desarrollo Social

153 Atención a la Salud



CAMARÍA NORMA LIMA QUIROZ



C. ERIKA DOLORES CRUZ GOMEZ



MUNICIPIO DE AYAPANGO

P08m-08b FICHA TECNICA DE SEGUIMIENTO DE INDICADORES 2025 DE GESTIÓN O ESTRATEGICO

TIPO DE FICHA: OSFEM

PILAR DE DESARROLLO / EJE TRANSVERSAL: 4 Eje 4. Bienestar social "Combate a la pobreza y atención a grupos en situación de vulnerabilidad"

TEMA DE DESARROLLO: Acceso a la salud integral.

PROGRAMA PRESUPUESTARIO: 02030101 Prevención médica

PROYECTO PRESUPUESTARIO: 020301010201 Promoción de la salud

OBJETIVO DEL PROGRAMA PRESUPUESTARIO: Incluye acciones de promoción, prevención y fomento de la salud pública para contribuir a la disminución de enfermedades y mantener un buen estado de salud de la población municipal.

DEPENDENCIA GENERAL: I01 Desarrollo Social

DEPENDENCIA AUXILIAR: 153 Atención a la Salud

ESTRUCTURA DEL INDICADOR

NOMBRE DEL INDICADOR: Porcentaje de Servicios de laboratorio y análisis clínicos ofrecidos a la población que requiere tratamiento especializado.

FÓRMULA DEL CÁLCULO: (Servicios de laboratorio y análisis clínicos otorgados / Servicios de laboratorio y análisis clínicos programados para otorgar) *100

INTERPRETACION: Servicios de laboratorio y análisis clínicos ofrecidos a la población que requiere tratamiento especializado.

DIMENSIÓN QUE ATIENDE: Eficiencia

DESCRIPCIÓN DEL FACTOR DE COMPARACION: Servicios de laboratorio y análisis clínicos ofrecidos a la población que requiere tratamiento especializado.

AMBITO GEOGRAFICO: Servicios de laboratorio y análisis clínicos ofrecidos a la población que requiere tratamiento especializado.

COBERTURA: Servicios de laboratorio y análisis clínicos ofrecidos a la población que requiere tratamiento especializado.

LINEA BASE: Servicios de laboratorio y análisis clínicos ofrecidos a la población que requiere tratamiento especializado.

Numero: NA 24

Numero: NA 24

COMPORTAMIENTO DE LAS VARIABLES DURANTE EL TRIMESTRE: Julio-Septiembre

VARIABLE	UNIDAD DE MEDIDA	OPERACION	META ANUAL	AVANCE TRIMESTRAL			AVANCE ACUMULADO				
				Programado	%	Alcanzado	Programado	%	Alcanzado	%	
Servicios de laboratorio y análisis clínicos otorgados	Servicios de laboratorio	Sumable	4.00	1.00	25.00	1.00	100.00	3.00	75.00	3.00	100.00
Servicios de laboratorio y análisis clínicos programados para otorgar	Servicios de laboratorio	Sumable	4.00	1.00	25.00	1.00	100.00	3.00	75.00	3.00	100.00

COMPORTAMIENTO DEL INDICADOR

DESCRIPCION DE LA METAANUAL

Servicios de laboratorio y análisis clínicos ofrecidos a la población que requiere tratamiento especializado.

TRIMESTRE: Julio-Septiembre

METAANUAL	AVANCE TRIMESTRAL			AVANCE ACUMULADO		
	Programado	Alcanzado	EF%	Programado	Alcanzado	EF%
100.00	100.00	100.00	100.00	100.00	100.00	100.00

DESCRIPCION DE RESULTADOS Y JUSTIFICACION EN CASO DE VARIACION SUPERIOR A ± 10 % RESPECTO A LO PROGRAMADO

EVALUACION DEL INDICADOR

Servicios de laboratorio y análisis clínicos ofrecidos a la población que requiere tratamiento especializado.

DEPENDENCIA GENERAL: I01 Desarrollo Social

DEPENDENCIA AUXILIAR: 153 Atención a la Salud



ELABORO

C.MARIA NORMA LIMA QUIROZ



VO. BO.

C.ERIKA DOLORES CRUZ GOMEZ



MUNICIPIO DE AYAPANGO

PBRM-08b FICHA TECNICA DE SEGUIMIENTO DE INDICADORES 2025 DE GESTIÓN O ESTRATEGICO

TIPO DE FICHA: OSFEM

PILAR DE DESARROLLO / EJE TRANSVERSAL: 4 Eje 4. Bienestar social "Combate a la pobreza y atención a grupos en situación de vulnerabilidad"
TEMA DE DESARROLLO: Acceso a la salud integral
PROGRAMA PRESUPUESTARIO: 02030101 **Prevención médica**
PROYECTO PRESUPUESTARIO: 020301010201 Promoción de la salud
OBJETIVO DEL PROGRAMA PRESUPUESTARIO: Incluye acciones de promoción, prevención y fomento de la salud pública para contribuir a la disminución de enfermedades y mantener un buen estado de salud de la población municipal.
DEPENDENCIA GENERAL: 101 Desarrollo Social
DEPENDENCIA AUXILIAR: 153 Atención a la Salud

ESTRUCTURA DEL INDICADOR

NOMBRE DEL INDICADOR: Porcentaje de servicios de atención a animales domésticos a la población.
FORMULA DEL CÁLCULO: (Servicios de atención a animales domésticos otorgados / Servicios de atención a animales domésticos programados para otorgar) *100
INTERPRETACIÓN: servicios de atención a animales domésticos a la población.
DIMENSIÓN QUE ATENDE: Eficiencia
DESCRIPCIÓN DEL FACTOR DE COMPARACIÓN: servicios de atención a animales domésticos a la población.
AMBITO GEOGRAFICO: servicios de atención a animales domésticos
COBERTURA: servicios de atención a animales domésticos
LÍNEA BASE: servicios de atención a animales domésticos a la población.
Numero: NA 25

COMPORTAMIENTO DE LAS VARIABLES DURANTE EL TRIMESTRE: Julio-Septiembre

VARIABLE	UNIDAD DE MEDIDA	OPERACION	META ANUAL	AVANCE TRIMESTRAL		AVANCE ACUMULADO	
				Programado	%	Alcanzado	%
Servicios de atención a animales domésticos otorgados	Servicios de atención	Sumable	4.00	1.00	25.00	1.00	100.00
Servicios de atención a animales domésticos programados para otorgar	Servicios de atención	Sumable	4.00	1.00	25.00	1.00	100.00

COMPORTAMIENTO DEL INDICADOR
DESCRIPCIÓN DE LA METAANUAL

META ANUAL	TRIMESTRE: Julio-Septiembre			
	AVANCE TRIMESTRAL		AVANCE ACUMULADO	
	Programado	Alcanzado	EF%	SEMAFORO
100.00	100.00	100.00	100.00	VERDE

DESCRIPCIÓN DE RESULTADOS Y JUSTIFICACIÓN EN CASO DE VARIACIÓN SUPERIOR A ± 10 % RESPECTO A LO PROGRAMADO



EVALUACION DEL INDICADOR

servicios de atención a animales domésticos
 DEPENDENCIA GENERAL:
 DEPENDENCIA AUXILIAR:

J01 Desarrollo Social
 153 Atención a la Salud

