



NICIPIO DE:  
APANGO

SISTEMA DE COORDINACION HACENDARIA DEL ESTADO DE MEXICO CON SUS MUNICIPIOS  
 GUIA METODOLÓGICA PARA EL SEGUIMIENTO Y EVALUACION DEL PLAN DE DESARROLLO MUNICIPAL VIGENTE  
 SEGUIMIENTO Y EVALUACION DEL PRESUPUESTO BASADO EN RESULTADOS MUNICIPAL



Trimestre **Octubre-Diciembre**

PbRM-08c	AVANCE TRIMESTRAL DE METAS DE ACTIVIDAD POR PROYECTO
ENTE PUBLICO:	MUNICIPIO DE AYAPANGO


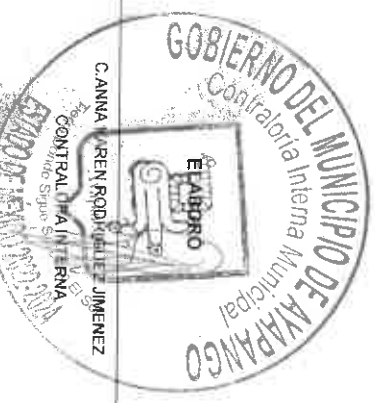
Programa Presupuestario  
 Proyecto  
 Dependencia General  
 Dependencia Auxiliar

Identificador	01030401	Desarrollo De La Función Pública Y Ética En El Servicio Público
	010304010101	Fiscalización, Control Y Evaluación Interna De La Gestión Pública
	K00	CONTRALORIA
	134	Auditoría Financiera

Denominación

ID	Nombre de la meta de actividad	Programación Anual				Avance Trimestral de Metas de Actividad				Avance Acumulado Anual de Metas de Actividad					
		Unidad de Medida	Programada 2024	Programada		Acanzada		Variación		Programada		Acanzada		Variación	
				Meta	%	Meta	%	Meta	%	Meta	%	Meta	%	Meta	%
1	REALIZAR ARQUEOS DE CALA	ARQUEO	4.00	1.00	25.00	1.00	25.00	0.00	0.00	4.00	100.00	4.00	100.00	0.00	0.00
2	REALIZAR ARQUEOS DE FONDO FIJO	ARQUEO	4.00	1.00	25.00	1.00	25.00	0.00	0.00	4.00	100.00	2.00	50.00	-2.00	-50.00
3	SUPERVISION DEL SUMINISTRO DE COMBUSTIBLE	SUPERVISION	4.00	1.00	25.00	1.00	25.00	0.00	0.00	4.00	100.00	4.00	100.00	0.00	0.00
4	REVISION AL SOPORTE DOCUMENTAL DEL SUMINISTRO DE COMBUSTIBLE MENSUAL	REVISION	2.00	0.00	0.00	0.00	0.00	0.00	0.00	2.00	100.00	2.00	100.00	0.00	0.00
5	REVISION DE EXPEDIENTES DE ADQUISICIONES DE ACUERDO AL PROGRAMA	REVISION	1.00	0.00	0.00	0.00	0.00	0.00	0.00	1.00	100.00	1.00	100.00	0.00	0.00
6	EFFECTUAR TESTIFICACIONES DE NOMINA	TESTIFICAR	4.00	1.00	25.00	1.00	25.00	0.00	0.00	4.00	100.00	4.00	100.00	0.00	0.00
<b>Total</b>															

Total 172,818.51





NICIPIO DE:  
AYAPANGO

SISTEMA DE COORDINACION HACENDARIA DEL ESTADO DE MEXICO CON SUS MUNICIPIOS  
 GUIA METODOLOGICA PARA EL SEGUIMIENTO Y EVALUACION DEL PLAN DE DESARROLLO MUNICIPAL VIGENTE  
 SEGUIMIENTO Y EVALUACION DEL PRESUPUESTO BASADO EN RESULTADOS MUNICIPAL




PbRM-08c	AVANCE TRIMESTRAL DE METAS DE ACTIVIDAD POR PROYECTO
ENTE PÚBLICO:	MUNICIPIO DE AYAPANGO

Identificador	01030401	Desarrollo De La Función Pública Y Ética En El Servicio Público
	010304010102	Participación Social En La Formulación, Seguimiento, Control Y Evaluac Int De Obras, Program Y Serv Púb
	K00	CONTRALORIA
	135	Auditoría de Obra

Trimestre: Octubre-Diciembre

ID	Nombre de la meta de actividad	Programación Anual		Avance Trimestral de Metas de Actividad				Avance Acumulado Anual de Metas de Actividad							
		Unidad de Medida	Programada 2024	Programada		Alcanzada		Programada		Alcanzada					
				Meta	%	Meta	%	Meta	%	Meta	%				
1	CONFORMACION DE COCICOVIS	COCICOVIS	17.00	5.00	29.41	4.00	23.53	-1.00	-5.88	17.00	100.00	16.00	94.12	-1.00	-5.88
2	SUPERVISAR EL CUMPLIMIENTO DE LOS AVANCES FISICOS DE LAS OBRAS PUBLICAS	Superficie	27.00	7.00	25.93	9.00	33.33	2.00	7.41	27.00	100.00	27.00	100.00	0.00	0.00
<b>Total</b>															



263.062.16



NICIPIO DE:  
APANGO

SISTEMA DE COORDINACION HACENDARIA DEL ESTADO DE MEXICO CON SUS MUNICIPIOS  
 GUIA METODOLOGICA PARA EL SEGUIMIENTO Y EVALUACION DEL PLAN DE DESARROLLO MUNICIPAL VIGENTE  
 SEGUIMIENTO Y EVALUACION DEL PRESUPUESTO BASADO EN RESULTADOS MUNICIPAL



PBRM-08c	AVANCE TRIMESTRAL DE METAS DE ACTIVIDAD POR PROYECTO
ENTE PÚBLICO:	MUNICIPIO DE AVAPANGO

Identificador	01080401	Transparencia	Denominación
Proyecto	010804010101	Vinculación Ciudadana Con La Administración Pública	
Dependencia General	K00	CONTRALORIA	
Dependencia Auxiliar	136	Auditoria Administrativa	

Trimestre: Octubre-Diciembre

ID	Nombre de la meta de actividad	Programación Anual				Avance Trimestral de Metas de Actividad				Avances Acumulado Anual de Metas de Actividad					
		Unidad de Medida	Programada 2024	Programada		Alcanzada		Variación		Programada		Alcanzada		Variación	
				Meta	%	Meta	%	Meta	%	Meta	%	Meta	%	Meta	%
1	REVISION DE LA CONFIGURACION DEL SISTEMA CREG E-R	REVISION	1.00	0.00	0.00	0.00	0.00	0.00	0.00	1.00	100.00	1.00	100.00	0.00	0.00
2	AUDITORIA	AUDITORIA	1.00	0.00	0.00	0.00	0.00	0.00	0.00	1.00	100.00	1.00	100.00	0.00	0.00
3	ACTUALIZAR EL SISTEMA IPOMEX	ACTUALIZACION	4.00	1.00	25.00	1.00	25.00	0.00	0.00	4.00	100.00	4.00	100.00	0.00	0.00
4	REALIZAR EL LEVANTAMIENTO DEL INVENTARIO DE LOS BIENES MUEBLES E	INVENTARIO	2.00	1.00	50.00	1.00	50.00	0.00	0.00	2.00	100.00	2.00	100.00	0.00	0.00
5	REALIZAR ACTAS DE DESTRUCCION DE PAPEL ESPECIAL DEL AREA DE REGISTRO	ACTA	11.00	3.60	27.27	2.00	18.18	-1.00	-9.09	11.00	100.00	10.90	99.09	-1.00	-9.09
6	ASESORIA E-R	ASESORIA	40.00	10.00	25.00	98.00	246.00	88.00	220.00	40.00	100.00	119.00	296.00	76.00	195.00
7	REVISAR LA PERMANENCIA DEL PERSONAL EN SU AREA DE TRABAJO	REVISION	8.00	2.00	25.00	2.00	25.00	0.00	0.00	8.00	100.00	8.00	100.00	0.00	0.00
8	GESTION DE CONFERENCIA PARA SERVIDORES PÚBLICOS EN MATERIA DE	CONFERENCIA	1.00	0.00	0.00	0.00	0.00	0.00	0.00	1.00	100.00	1.00	100.00	0.00	0.00
9	REPORTE DE AUDITORIA	REPORTE	1.00	1.00	100.00	1.00	100.00	0.00	0.00	1.00	100.00	1.00	100.00	0.00	0.00
10	DIFUSION DE CARTELES	DIFUSION	2.00	0.00	0.00	0.00	0.00	0.00	0.00	2.00	100.00	3.00	150.00	1.00	50.00



169,969.62

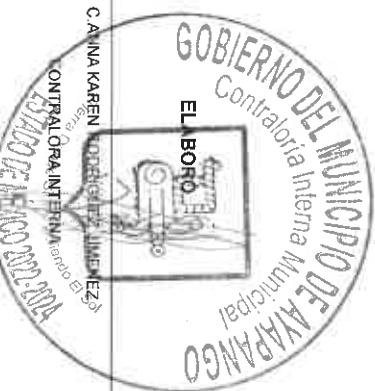
SISTEMA DE COORDINACION HACENDARIA DEL ESTADO DE MEXICO CON SUS MUNICIPIOS  
 GUIA METODOLOGICA PARA EL SEGUIMIENTO Y EVALUACION DEL PLAN DE DESARROLLO MUNICIPAL VIGENTE  
 SEGUIMIENTO Y EVALUACION DEL PRESUPUESTO BASADO EN RESULTADOS MUNICIPAL

PbRM-08c	AVANCE TRIMESTRAL DE METAS DE ACTIVIDAD POR PROYECTO
ENTE PÚBLICO:	MUNICIPIO DE AVAPANGO


Identificador	01030401	Desarrollo De La Función Pública Y Ética En El Servicio Público	Denominación
	010304010101	Fiscalización, Control Y Evaluación Interna De La Gestión Pública	
	K00	CONTRALORIA	
	K00	Contraloría	

Trimestre: Octubre-Diciembre

ID	Nombre de la meta de actividad	Programación Anual		Avance Trimestral de Metas de Actividad				Avance Acumulado Anual de Metas de Actividad							
		Unidad de Medida	Programada 2024	Programada		Alcanzada		Programada		Alcanzada		Variación			
				Meta	%	Meta	%	Meta	%	Meta	%	Meta	%		
1	REALIZAR INVESTIGACIONES POR PRESUNTAS FALTAS ADMINISTRATIVAS	INVESTIGACION	15.00	2.80	13.33	8.00	53.33	8.00	40.00	15.00	100.00	19.20	128.67	4.00	28.67
2	FORMULAR INFORMES DE PRESUNTA RESPONSABILIDAD ADMINISTRATIVA	INFORME	15.00	2.00	13.33	2.00	13.33	11.00	0.00	15.00	100.00	14.00	93.33	-1.00	-8.67
3	ACUERDOS DE CONCLUSION Y ARCHIVO	ACUERDO	13.00	1.00	7.69	1.00	7.69	0.00	0.00	13.00	100.00	12.00	92.31	-1.00	-7.69
4	REALIZAR LA APERTURA DEL BUZON DE QUEJAS Y DENUNCIAS	ACTA	12.00	3.00	25.00	3.00	25.00	0.00	0.00	12.00	100.00	12.00	100.00	0.00	0.00
5	SUBSTANCIA PROCEDIMIENTOS POR PRESUNTA RESPONSABILIDAD	SUBSTANCACION	15.00	2.00	13.33	2.00	13.33	0.00	0.00	15.00	100.00	14.00	93.33	-1.00	-6.67
6	EMITIR RESOLUCIONES DE PROCEDIMIENTOS	RESOLUCION	13.00	2.00	13.33	6.00	40.00	4.00	26.67	13.00	100.00	14.00	93.33	-1.00	-6.67
7	NOTIFICACIONES	NOTIFICACION	30.00	4.00	13.33	7.00	23.33	3.00	10.00	30.00	100.00	30.00	100.00	0.00	0.00
8	VERIFICACION DEL CUMPLIMIENTO DE SP DEL SISTEMA BACOPHICE DECLARACION	VERIFICACION	4.00	1.00	25.00	1.00	25.00	0.00	0.00	4.00	100.00	4.00	100.00	0.00	0.00
9	ASESORIA SP EN LA PRESENTACION DE SU DECLARACION	ASESORIA	65.00	5.00	7.69	1.00	1.54	-4.00	-6.15	65.00	100.00	188.00	288.46	123.00	185.46
<b>Total</b>															







MUNICIPIO DE AYAPANGO

PRM-08b FICHA TECNICA DE SEGUIMIENTO DE INDICADORES 2024 DE GESTIÓN O ESTRATEGICO

TIPO DE FICHA: OSFEM

PLAR DE DESARROLLO / EJE TRANSVERSAL: II Eje transversal II: Gobierno Moderno, Capaz y Responsable

TEMA DE DESARROLLO: Eficiencia y eficacia en el sector público

PROGRAMA PRESUPUESTARIO: 01030401 Desarrollo de la función pública y ética en el servicio público

PROYECTO PRESUPUESTARIO: 010304010101 Fiscalización, control y evaluación interna de la gestión pública

OBJETIVO DEL PROGRAMA PRESUPUESTARIO: Considera las acciones orientadas a la mejora en la prestación de los servicios que recibe la población de manera clara, honesta, pronta y expedita, promoviendo que los servidores públicos realicen su función con calidez, y cuenten con las competencias y conducta ética necesarias en el servicio público, conforme a los principios que rigen la actuación del servidor público.

DEPENDENCIA GENERAL: K00 CONTRALORIA

DEPENDENCIA AUXILIAR: 134 Auditoría Financiera,135 Auditoría de Obras,K00 Contraloría

ESTRUCTURA DEL INDICADOR

NOMBRE DEL INDICADOR: Porcentajes de observaciones derivadas de auditorías atendidas por las unidades administrativas.

FORMULA DEL CALCULO: (Número de observaciones atendidas por las unidades administrativas/Total de observaciones derivadas de auditorías) \*100

INTERPRETACIÓN: observaciones derivadas de auditorías atendidas por las unidades administrativas.

DIMENSIÓN QUE ATIENDE: Eficiencia

DESCRIPCIÓN DEL FACTOR DE COMPARACIÓN: observaciones derivadas de auditorías atendidas por las unidades administrativas.

AMBITO GEOGRAFICO: observaciones

COBERTURA: observaciones

LINEA BASE: observaciones derivadas de auditorías atendidas por las unidades administrativas.

Numero: NF 1

COMPORTAMIENTO DE LAS VARIABLES DURANTE EL TRIMESTRE: Octubre-Diciembre

VARIABLE	UNIDAD DE MEDIDA	OPERACION	META ANUAL	AVANCE TRIMESTRAL			AVANCE ACUMULADO		
				Programado	%	Alcanzado	Programado	%	Alcanzado
Número de observaciones atendidas por las unidades administrativas	observaciones	Sumable	53.00	53.00	100.00	53.00	100.00	53.00	100.00
Total de observaciones derivadas de auditorías	observaciones	Sumable	53.00	53.00	100.00	53.00	100.00	53.00	100.00

COMPORTAMIENTO DEL INDICADOR DESCRIPCION DE LA METAANUAL

observaciones derivadas de auditorías

TRIMESTRE: Octubre-Diciembre

METAANUAL	AVANCE TRIMESTRAL			AVANCE ACUMULADO		
	Programado	Alcanzado	EF%	Programado	Alcanzado	EF%
100.00	100.00	100.00	100.00	100.00	100.00	100.00

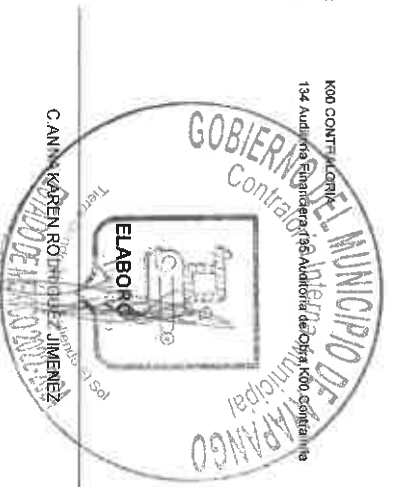
DESCRIPCIÓN DE RESULTADOS Y JUSTIFICACION EN CASO DE VARIACION SUPERIOR A ± 10 %, RESPECTO A LO PROGRAMADO

EVALUACION DEL INDICADOR

observaciones

DEPENDENCIA GENERAL: K00 CONTRALORIA

DEPENDENCIA AUXILIAR: 134 Auditoría Financiera,135 Auditoría de Obras,K00 Contraloría



C. ANNA KAREN RODRIGUEZ JIMENEZ

C. ANNA KAREN RODRIGUEZ JIMENEZ

FECHA DE ELABORACION: 18/12/2024

Hrs: 28 de 415



MUNICIPIO DE AVAPANGO

PBRn-08b FICHA TECNICA DE SEGUIMIENTO DE INDICADORES 2024 DE GESTIÓN O ESTRATEGICO

TIPO DE FICHA: OSFEM

PILAR DE DESARROLLO / EJE TRANSVERSAL: II Eje Transversal II: Gobierno Moderno, Capaz y Responsable

TEMA DE DESARROLLO: Eficiencia y eficacia en el sector público

PROGRAMA PRESUPUESTARIO: 01030401 Desarrollo de la función pública y ética en el servicio público

PROYECTO PRESUPUESTARIO: 010304010101 Fiscalización, control y evaluación interna de la gestión pública

OBJETIVO DEL PROGRAMA PRESUPUESTARIO: Considera las acciones orientadas a la mejora en la prestación de los servicios que recibe la población de manera clara, honesta, pronta y expedita, promoviendo que los servidores públicos realicen su función con calidez, y cuenten con las competencias y conducta ética necesarias en el servicio público, conforme a los principios que rigen la actuación del servidor público.

DEPENDENCIA GENERAL: K00 CONTRALORIA

DEPENDENCIA AUXILIAR: 134 Auditoría Financiera; 135 Auditoría de Obra; K00 Contraloría

ESTRUCTURA DEL INDICADOR

NOMBRE DEL INDICADOR: Porcentaje de auditorías realizadas a las unidades administrativas.

FORMULA DEL CALCULO: (Número de auditorías realizadas en el año/Total de auditorías previstas a realizar en el año) \*100

INTERPRETACIÓN: auditorías realizadas a las unidades administrativas.

DIMENSIÓN QUE ATIENDE: Eficiencia

DESCRIPCIÓN DEL FACTOR DE COMPARACIÓN: auditorías realizadas a las unidades administrativas.

AMBITO GEOGRAFICO: auditorías realizadas

COBERTURA: auditorías realizadas

LINEA BASE: auditorías realizadas a las unidades administrativas.

Numero: NP 1

COMPORTAMIENTO DE LAS VARIABLES DURANTE EL TRIMESTRE: Octubre-Diciembre

VARIABLE	UNIDAD DE MEDIDA	OPERACION	META ANUAL	AVANCE TRIMESTRAL		AVANCE ACUMULADO	
				Programado	%	Alcanzado	%
Numero de auditorías realizadas en el año	auditorías	Sumable	1.00	1.00	100.00	1.00	100.00
Total de auditorías previstas a realizar en el año	auditorías	Sumable	1.00	1.00	100.00	1.00	100.00

COMPORTAMIENTO DEL INDICADOR DESCRIPCION DE LA METAANUAL

auditorías realizadas a las unidades administrativas.

TRIMESTRE: Octubre-Diciembre

META ANUAL	AVANCE TRIMESTRAL			AVANCE ACUMULADO		
	Programado	Alcanzado	EF%	Programado	Alcanzado	EF%
100.00	100.00	100.00	100.00	100.00	100.00	100.00

DESCRIPCIÓN DE RESULTADOS Y JUSTIFICACIÓN EN CASO DE VARIACIÓN SUPERIOR A ± 10 % RESPECTO A LO PROGRAMADO

EVALUACION DEL INDICADOR

auditorías realizadas


DEPENDENCIA GENERAL: K00 CONTRALORIA

DEPENDENCIA AUXILIAR: 134 Auditoría Financiera; 135 Auditoría de Obra; K00 Contraloría



CARINA KAREN RODRIGUEZ JIMENEZ

EDUARDO POLICHES DE LA GOMEZ



MUNICIPIO DE AYAPANGO

PBRM-08b FIGHA TECNICA DE SEGUIMIENTO DE INDICADORES 2024 DE GESTIÓN O ESTRATEGICO

TIPO DE FIGHA: OSFEM

PILAR DE DESARROLLO / EJE TRANSVERSAL: II Eje transversal II: Gobierno Moderno, Capaz y Responsable

TEMA DE DESARROLLO: Eficiencia y eficacia en el sector público

PROGRAMA PRESUPUESTARIO: 01030401 Desarrollo de la función pública y ética en el servicio público

PROYECTO PRESUPUESTARIO: 010304010101 Fiscalización, control y evaluación interna de la gestión pública

OBJETIVO DEL PROGRAMA PRESUPUESTARIO: Considera las acciones orientadas a la mejora en la prestación de los servicios que recibe la población de manera clara, honesta, pronta y expedita, promoviendo que los servidores públicos realicen su función con calidad, y cuenten con las competencias y conducta ética necesarias en el servicio público, conforme a los principios que rigen la actuación del servidor público.

DEPENDENCIA GENERAL: K00 CONTRALORIA

DEPENDENCIA AUXILIAR: 134 Auditoría Financiera, 135 Auditoría de Obra, K00 Contraloría

ESTRUCTURA DEL INDICADOR

NOMBRE DEL INDICADOR: Porcentaje de capacitaciones en materia de control y vigilancia del servicio público realizadas

FÓRMULA DEL CALCULO: (Capacitaciones en materia de control y vigilancia del servicio público realizadas / Capacitaciones en materia de control y vigilancia del servicio público programadas) \*100

INTERPRETACIÓN: capacitaciones en materia de control y vigilancia del servicio público realizadas

FRECUENCIA DE MEDICIÓN: Semestral

DIMENSIÓN QUE ATIENDE: Eficiencia

DESCRIPCIÓN DEL FACTOR DE COMPARACIÓN: capacitaciones en materia de control y vigilancia del servicio público realizadas

AMBITO GEOGRAFICO: capacitaciones

COBERTURA: capacitaciones

LÍNEA BASE: capacitaciones en materia de control y vigilancia del servicio público realizadas

Numero: NC 1

COMPORTAMIENTO DE LAS VARIABLES DURANTE EL TRIMESTRE: Octubre-Diciembre

VARIABLE	UNIDAD DE MEDIDA	OPERACION	META ANUAL	AVANCE TRIMESTRAL		AVANCE ACUMULADO			
				Programado	%	Alcanzado	%	Alcanzado	%
Capacitaciones en materia de control y vigilancia del servicio público realizadas	Capacitaciones	Sumable	172.00	78.00	45.35	78.00	100.00	172.00	100.00
Capacitaciones en materia de control y vigilancia del servicio público programadas	Capacitaciones	Sumable	172.00	78.00	45.35	78.00	100.00	172.00	100.00

COMPORTAMIENTO DEL INDICADOR DESCRIPCIÓN DE LA METAANUAL

capacitaciones en materia de control


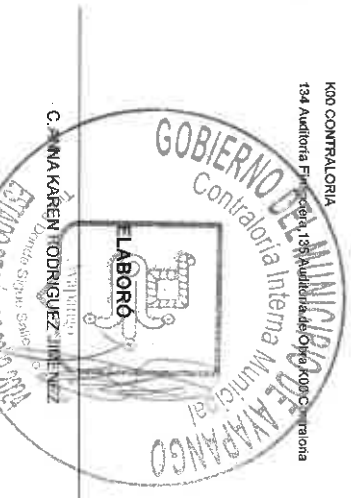
TRIMESTRE: Octubre-Diciembre

METAANUAL	AVANCE TRIMESTRAL			AVANCE ACUMULADO		
	Programado	Alcanzado	EF%	Programado	Alcanzado	EF%
100.00	100.00	100.00	100.00	100.00	100.00	VERDE

DESCRIPCIÓN DE RESULTADOS Y JUSTIFICACIÓN EN CASO DE VARIACIÓN SUPERIOR A ± 10 % RESPECTO A LO PROGRAMADO

EVALUACION DEL INDICADOR

capacitaciones  
DEPENDENCIA GENERAL: K00 CONTRALORIA  
DEPENDENCIA AUXILIAR: 134 Auditoría Financiera, 135 Auditoría de Obra, K00 Contraloría





MUNICIPIO DE AYAPANGO

PdRm-08b FICHA TECNICA DE SEGUIMIENTO DE INDICADORES 2024 DE GESTION O ESTRATEGICO

TIPO DE FICHA: OSFEM

II Eje Transversal II: Gobierno Moderno, Capaz y Responsable

Eficiencia y eficacia en el sector público

01030401 Desarrollo de la función pública y ética en el servicio público

010304010101 Fiscalización, control y evaluación interna de la gestión pública

010304010102 Participación social en la formulación, seguimiento, control y evaluación de obras, pnc

OBJETIVO DEL PROGRAMA PRESUPUESTARIO: Considera las acciones orientadas a la mejora en la prestación de los servicios que recibe la población de manera clara, honesta, pronta y expedita, promoviendo que los servidores públicos realicen su función con calidez, y cuenten con las competencias y conducta ética necesarias en el servicio público, conforme a los principios que rigen la actuación del servidor público.

DEPENDENCIA GENERAL: K00 CONTRALORIA

DEPENDENCIA AUXILIAR: 134 Auditoría Financiera, 135 Auditoría de Obra, K00 Contraloría

ESTRUCTURA DEL INDICADOR

NOMBRE DEL INDICADOR: Porcentaje de campañas de información de las obligaciones realizadas.  
FORMULA DEL CALCULO: (Campañas de información de las obligaciones de los servidores públicos realizadas / Campañas de información de las obligaciones de los servidores públicos programadas) \*100

INTERPRETACION: Campañas de información de las obligaciones realizadas.

DIMENSION QUE ATIENDE: Eficiencia

DESCRIPCION DEL FACTOR DE COMPARACION: campañas de información de las obligaciones realizadas.

AMBITO GEOGRAFICO: campañas de información

COBERTURA: campañas de información

LINEA BASE: campañas de información de las obligaciones realizadas.

Numero: NC 2

COMPORTAMIENTO DE LAS VARIABLES DURANTE EL TRIMESTRE: Octubre-Diciembre

VARIABLE	UNIDAD DE MEDIDA	OPERACION	META ANUAL	AVANCE TRIMESTRAL			AVANCE ACUMULADO		
				Programado	%	Alcanzado	Programado	%	Alcanzado
Campañas de información de las obligaciones de los servidores públicos realizadas	Campañas	Sumable	89.00	12.00	17.39	12.00	100.00	89.00	100.00
Campañas de información de las obligaciones de los servidores públicos programadas	Campañas	Sumable	89.00	12.00	17.39	12.00	100.00	89.00	100.00

COMPORTAMIENTO DEL INDICADOR DESCRIPCION DE LA METAANUAL

Campañas de información de las obligaciones realizadas

TRIMESTRE: Octubre-Diciembre


META ANUAL	AVANCE TRIMESTRAL			AVANCE ACUMULADO		
	Programado	Alcanzado	EF%	Programado	Alcanzado	EF%
100.00	100.00	100.00	100.00	100.00	100.00	VERDE

DESCRIPCION DE RESULTADOS Y JUSTIFICACION EN CASO DE VARIACION SUPERIOR A ± 10 % RESPECTO A LO PROGRAMADO

EVALUACION DEL INDICADOR

Campañas de información  
DEPENDENCIA GENERAL:  
DEPENDENCIA AUXILIAR:

K00 CONTRALORIA  
134 Auditoría Financiera, 135 Auditoría de Obra, K00 Contraloría





MUNICIPIO DE AYAPANGO

PBRM-08B FICHA TECNICA DE SEGUIMIENTO DE INDICADORES 2024 DE GESTION O ESTRATEGICO

TIPO DE FICHA: OSFEM

PILAR DE DESARROLLO / EJE TRANSVERSAL: II Eje transversal II: Gobierno Moderno, Capaz y Responsable

TEMA DE DESARROLLO: Eficiencia y eficacia en el sector publico

PROGRAMA PRESUPUESTARIO: 01030401 Desarrollo de la función pública y ética en el servicio publico

PROYECTO PRESUPUESTARIO: 010304010101 Fiscalización, control y evaluación interna de la gestión pública

010304010102 Participación social en la formulación, seguimiento, control y evaluación de obras, ptc

OBJETIVO DEL PROGRAMA PRESUPUESTARIO: Considera las acciones orientadas a la mejora en la prestación de los servicios que recibe la población de manera clara, honesta, pronta y expedita, promoviendo que los servidores públicos realicen su función con calidad, y cuenten con las competencias y conducta ética necesarias en el servicio publico, conforme a los principios que rigen la actuación del servidor publico.

DEPENDENCIA GENERAL: K00 CONTRALORIA

DEPENDENCIA AUXILIAR: 134 Auditoria Financiera, 135 Auditoria de Obra, K00 Contraloria

ESTRUCTURA DEL INDICADOR

NOMBRE DEL INDICADOR: Porcentaje de auditorias realizadas a las obligaciones de los servidores publicos

FÓRMULA DEL CÁLCULO: (Auditorias a las obligaciones de los servidores publicos realizadas/Auditorias a las obligaciones de los servidores publicos programadas)\*100

INTERPRETACIÓN: auditorias realizadas a las obligaciones de los servidores publicos

DIMENSIÓN QUE ATIENDE: Eficiencia

DESCRIPCIÓN DEL FACTOR DE COMPARACIÓN: auditorias realizadas a las obligaciones de los servidores publicos

AMBITO GEOGRAFICO: auditorias realizadas

COBERTURA: auditorias realizadas

LÍNEA BASE: auditorias realizadas a las obligaciones de los servidores publicos

Numero: NC 3

COMPORTAMIENTO DE LAS VARIABLES DURANTE EL TRIMESTRE: Octubre-Diciembre

VARIABLE	UNIDAD DE MEDIDA	OPERACION	META ANUAL	AVANCE TRIMESTRAL			AVANCE ACUMULADO		
				Programado	%	Alcance	Programado	%	Alcance
Auditorias a las obligaciones de los servidores publicos realizadas	Auditorias	Sumable	19.00	8.00	47.37	19.00	100.00	19.00	100.00
Auditorias a las obligaciones de los servidores publicos programadas	Auditorias	Sumable	19.00	9.00	47.37	9.00	100.00	19.00	100.00

COMPORTAMIENTO DEL INDICADOR DESCRIPCION DE LA METAANUAL

auditorias realizadas a las obligaciones de los servidores publicos

TRIMESTRE: Octubre-Diciembre



METAANUAL	AVANCE TRIMESTRAL			AVANCE ACUMULADO		
	Programado	Alcance	EF%	Programado	Alcance	EF%
100.00	100.00	100.00	100.00	100.00	100.00	VERDE

DESCRIPCIÓN DE RESULTADOS Y JUSTIFICACIÓN EN CASO DE VARIACIÓN SUPERIOR A ± 10 % RESPECTO A LO PROGRAMADO

EVALUACION DEL INDICADOR

auditorias realizadas  
DEPENDENCIA GENERAL:  
DEPENDENCIA AUXILIAR:

K00 CONTRALORIA  
134 Auditoria Financiera, 135 Auditoria de Obra, K00 Contraloria





MUNICIPIO DE AYAPANGO

Pbrm-08b FICHA TECNICA DE SEGUIMIENTO DE INDICADORES 2024 DE GESTION O ESTRATEGICO

TIPO DE FICHA: OSFEM

PILAR DE DESARROLLO / EJE TRANSVERSAL: II Eje transversal II. Gobierno Moderno, Capaz y Responsable

TEMA DE DESARROLLO: Eficiencia y eficacia en el sector público

PROGRAMA PRESUPUESTARIO: 01030401 Desarrollo de la función pública y ética en el servicio público

PROYECTO PRESUPUESTARIO: 010304010101 Fiscalización, control y evaluación interna de la gestión pública

010304010102 Participación social en la formulación, seguimiento, control y evaluación de obras, p/c

OBJETIVO DEL PROGRAMA PRESUPUESTARIO: Considera las acciones orientadas a la mejora en la prestación de los servicios que recibe la población de manera clara, honesta, pronta y expedita, promoviendo que los servidores públicos realicen su función con calidad, y cuenten con las competencias y conducta ética necesarias en el servicio público, conforme a los principios que rigen la actuación del servidor público.

DEPENDENCIA GENERAL: K00 CONTRALORIA

DEPENDENCIA AUXILIAR: 134 Auditoría Financiera, 135 Auditoría de Obra, K00 Contraloría

ESTRUCTURA DEL INDICADOR

NOMBRE DEL INDICADOR: Porcentaje de servidores públicos asistentes a las capacitaciones.

FÓRMULA DEL CALCULO: (Número de servidores públicos asistentes a capacitaciones/Total de servidores públicos) \*100

INTERPRETACIÓN: servidores públicos asistentes a las capacitaciones.

DIMENSIÓN QUE ATIENDE: Eficiencia

DESCRIPCIÓN DEL FACTOR DE COMPARACIÓN: servidores públicos asistentes a las capacitaciones.

AMBITO GEOGRAFICO: servidores públicos asistentes

COBERTURA: servidores públicos asistentes

LINEA BASE: servidores públicos asistentes a las capacitaciones

Numero: NA 1.1

COMPORTAMIENTO DE LAS VARIABLES DURANTE EL TRIMESTRE: Octubre-Diciembre

VARIABLE	UNIDAD DE MEDIDA	OPERACION	META ANUAL	AVANCE TRIMESTRAL		AVANCE ACUMULADO	
				Programado	%	Alcanzado	%
Número de servidores públicos asistentes a capacitaciones	Número de servidores	Constante	52.00	52.00	100.00	52.00	100.00
Total de servidores públicos	Número de servidores	Constante	75.00	75.00	100.00	75.00	100.00

COMPORTAMIENTO DEL INDICADOR DESCRIPCION DE LA METAANUAL

servidores públicos asistentes a las capacitaciones.

TRIMESTRE: Octubre-Diciembre



METAANUAL	AVANCE TRIMESTRAL			AVANCE ACUMULADO			
	Programado	Alcanzado	EF%	Programado	Alcanzado	EF%	
69.33	69.33	69.33	100.00	VERDE	69.33	100.00	VERDE

DESCRIPCION DE RESULTADOS Y JUSTIFICACION EN CASO DE VARIACION SUPERIOR A 10 % RESPECTO A LO PROGRAMADO

EVALUACION DEL INDICADOR

servidores públicos asistentes  
DEPENDENCIA GENERAL:  
DEPENDENCIA AUXILIAR:

K00 CONTRALORIA  
134 Auditoría Financiera, 135 Auditoría de Obra, K00 Contraloría





MUNICIPIO DE AVAPANGO

P8Rm-08b FICHA TECNICA DE SEGUIMIENTO DE INDICADORES 2024 DE GESTION O ESTRATEGICO

TIPO DE FICHA: OSFEM

PILAR DE DESARROLLO / EJE TRANSVERSAL: II Eje transversal II: Gobierno Moderno, Capaz y Responsable

TEMA DE DESARROLLO: Eficiencia y eficacia en el sector publico

PROGRAMA PRESUPUESTARIO: 01030401 Desarrollo de la función pública y ética en el servicio público

PROYECTO PRESUPUESTARIO: 010304010101 Fiscalización, control y evaluación interna de la gestión pública

OBJETIVO DEL PROGRAMA PRESUPUESTARIO: Considera las acciones orientadas a la mejora en la prestación de los servicios que recibe la población de manera clara, honesta, pronta y expedita, promoviendo que los servidores públicos realicen su función con calidez, y cuenten con las competencias y conducta ética necesarias en el servicio público, conforme a los principios que rigen la actuación del servidor público.

DEPENDENCIA GENERAL: K00 CONTRALORIA

DEPENDENCIA AUXILIAR: 134 Auditoría Financiera, 135 Auditoría de Obra, K00 Contraloría

ESTRUCTURA DEL INDICADOR

NOMBRE DEL INDICADOR: Porcentaje de carteles informativos.

FORMULA DEL CALCULO: (Carteles informativos elaborados/Carteles informativos requeridos) \*100

INTERPRETACIÓN: carteles informativos.

DIMENSIÓN QUE ATIENDE: Eficiencia

DESCRIPCIÓN DEL FACTOR DE COMPARACIÓN: carteles informativos.

AMBITO GEOGRAFICO: carteles informativos.

COBERTURA: carteles informativos.

LINEA BASE: carteles informativos.

Numero: NA 2.1

COMPORTAMIENTO DE LAS VARIABLES DURANTE EL TRIMESTRE: Octubre-Diciembre

VARIABLE	UNIDAD DE MEDIDA	OPERACION	META ANUAL	AVANCE TRIMESTRAL			AVANCE ACUMULADO		
				Programado	%	Alcanzado	Programado	%	Alcanzado
Carteles Informativos elaborados	Carteles	Sumable	2.00	0.00	0.00	0.00	2.00	100.00	3.00
Carteles Informativos requeridos	Carteles	Sumable	2.00	0.00	0.00	0.00	2.00	100.00	3.00

COMPORTAMIENTO DEL INDICADOR DESCRIPCION DE LA METAANUAL

carteles informativos.

TRIMESTRE: Octubre-Diciembre

METAANUAL	AVANCE TRIMESTRAL			AVANCE ACUMULADO		
	Programado	Alcanzado	EF%	Programado	Alcanzado	EF%
100.00	0.00	0.00	0.00	100.00	100.00	100.00



DESCRIPCIÓN DE RESULTADOS Y JUSTIFICACIÓN EN CASO DE VARIACIÓN SUPERIOR A ± 10 % RESPECTO A LO PROGRAMADO

carteles informativos.

EVALUACION DEL INDICADOR

carteles informativos.  
DEPENDENCIA GENERAL:  
DEPENDENCIA AUXILIAR:

K00 CONTRALORIA  
134 Auditoría Financiera, 135 Auditoría de Obra, K00 Contraloría



**MUNICIPIO DE AVAPANGO**

**PBRM-08b FICHA TECNICA DE SEGUIMIENTO DE INDICADORES 2024 DE GESTION O ESTRATEGICO**

TIPO DE FICHA: OSFEM

PIVAR DE DESARROLLO / EJE TRANSVERSAL: II Eje transversal II: Gobierno Moderno, Capaz y Responsable

TEMA DE DESARROLLO: Eficiencia y eficacia en el sector publico

PROGRAMA PRESUPUESTARIO: 01030401 Desarrollo de la función pública y ética en el servicio público

PROYECTO PRESUPUESTARIO: 0103040101 Fiscalización, control y evaluación interna de la gestión pública

010304010102 Participación social en la formulación, seguimiento, control y evaluación de obras, p/c

OBJETIVO DEL PROGRAMA PRESUPUESTARIO: Considera las acciones orientadas a la mejora en la prestación de los servicios que recibe la población de manera clara, honesta, pronta y expedita, promoviendo que los servidores públicos realicen su función con

calidad, y cuenten con las competencias y conducta ética necesarias en el servicio público, conforme a los principios que rigen la actuación del servidor público.

DEPENDENCIA GENERAL: K00 CONTRALORIA

DEPENDENCIA AUXILIAR: 134 Auditoría Financiera, 135 Auditoría de Obra, K00 Contraloría

**ESTRUCTURA DEL INDICADOR**

NOMBRE DEL INDICADOR: Porcentaje de reportes de auditorías integrados al expediente

FORMULA DEL CALCULO: (Número de reportes de auditorías integrados al expediente/total reportes de auditorías integrados al expediente programados) \*100

INTERPRETACIÓN: reportes de auditorías integrados al expediente

DIMENSION QUE ATIENDE: Eficiencia

FRECUENCIA DE MEDICION:

Trimestral

DESCRIPCIÓN DEL FACTOR DE COMPARACIÓN: reportes de auditorías integrados al expediente

AMBITO GEOGRAFICO:

COBERTURA: auditorías integrados

LINEA BASE

Numero: NA 3.1 reportes de auditorías integrados al expediente

**COMPORTAMIENTO DE LAS VARIABLES DURANTE EL TRIMESTRE: Octubre-Diciembre**

VARIABLE	UNIDAD DE MEDIDA	OPERACION	META ANUAL	AVANCE TRIMESTRAL		AVANCE ACUMULADO	
				Programado	Alcanzado	Programado	Alcanzado
Número de reportes de auditorías integrados al expediente	reportes de auditorías	Sumable	1.00	1.00	100.00	1.00	100.00
Total reportes de auditorías integrados al expediente programados	reportes de auditorías	Sumable	1.00	1.00	100.00	1.00	100.00

**COMPORTAMIENTO DEL INDICADOR DESCRIPCION DE LA META ANUAL**

reportes de auditorías integrados al expediente

TRIMESTRE: Octubre-Diciembre



META ANUAL	AVANCE TRIMESTRAL			AVANCE ACUMULADO		
	Programado	Alcanzado	EF%	Programado	Alcanzado	SEMÁFORO
100.00	100.00	100.00	100.00	100.00	100.00	NA

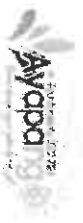
DESCRIPCIÓN DE RESULTADOS Y JUSTIFICACIÓN EN CASO DE VARIACIÓN SUPERIOR A ± 10% RESPECTO A LO PROGRAMADO

**EVALUACION DEL INDICADOR**

auditorías integrados  
DEPENDENCIA GENERAL:  
DEPENDENCIA AUXILIAR:

K00 CONTRALORIA  
134 Auditoría Financiera, 135 Auditoría de Obra, K00 Contraloría





MUNICIPIO DE AYAPANGO

PBRM-08b FICHA TECNICA DE SEGUIMIENTO DE INDICADORES 2024 DE GESTIÓN O ESTRATEGICO

TIPO DE FICHA: OSFEM

PLAR DE DESARROLLO / EJE TRANSVERSAL: Eje transversal II: Gobierno Moderno, Capaz y Responsable

TEMA DE DESARROLLO: Sistema Anticorrupción del Estado de México y Municipios

PROGRAMA PRESUPUESTARIO: 01030402 Sistema Anticorrupción del Estado de México y Municipios

PROYECTO PRESUPUESTARIO: 010304020101 Prevención, detección, disuasión, sanción y combate de la corrupción

OBJETIVO DEL PROGRAMA PRESUPUESTARIO: Conjunto de acciones orientadas a establecer las bases de coordinación entre el Estado y los Municipios para el funcionamiento de los Sistemas Anticorrupción, de conformidad con lo dispuesto en la Constitución Política de los Estados Unidos Mexicanos, la Constitución Política del Estado Libre y Soberano de México, la Ley General del Sistema Nacional Anticorrupción y la Ley del Sistema Nacional Anticorrupción

DEPENDENCIA GENERAL: K00 CONTRALORIA

DEPENDENCIA AUXILIAR: K00 Contraloría

ESTRUCTURA DEL INDICADOR

NOMBRE DEL INDICADOR: Índice de incidencia de actos de corrupción por cada 10 mil personas en el municipio

FÓRMULA DEL CÁLCULO: (Número de actos de corrupción con resolución / Total de la población municipal mayor de 18 años) \*10000

INTERPRETACIÓN: Incidencia de actos de corrupción por cada 10 mil personas en el municipio

FRECUENCIA DE MEDICIÓN:

Anual

DIMENSIÓN QUE ATIENDE: Eficiencia

DESCRIPCIÓN DEL FACTOR DE COMPARACIÓN: Incidencia de actos de corrupción por cada 10 mil personas en el municipio

AMBITO GEOGRAFICO: actos de corrupción

COBERTURA: actos de corrupción

LÍNEA BASE: Incidencia de actos de corrupción por cada 10 mil personas en el municipio

Número: NF 1

COMPORTAMIENTO DE LAS VARIABLES DURANTE EL TRIMESTRE: Octubre-Diciembre

VARIABLE	UNIDAD DE MEDIDA	OPERACION	META ANUAL	AVANCE TRIMESTRAL			AVANCE ACUMULADO		
				Programado	%	Alcanzado	Programado	%	Alcanzado
actos de corrupción	actos de corrupción	Sumable	1,00	1,00	100,00	1,00	100,00	1,00	100,00
actos de corrupción	actos de corrupción	Sumable	10,000.00	10,000.00	100,00	10,000.00	100,00	10,000.00	100,00
Total de la población municipal mayor de 18 años		Sumable							

COMPORTAMIENTO DEL INDICADOR  
DESCRIPCIÓN DE LA METAANUAL

actos de corrupción

TRIMESTRE: Octubre-Diciembre

META ANUAL	AVANCE TRIMESTRAL			AVANCE ACUMULADO		
	Programado	Alcanzado	EF%	Programado	Alcanzado	EF%
1.00	1.00	1.00	100.00	1.00	1.00	100.00


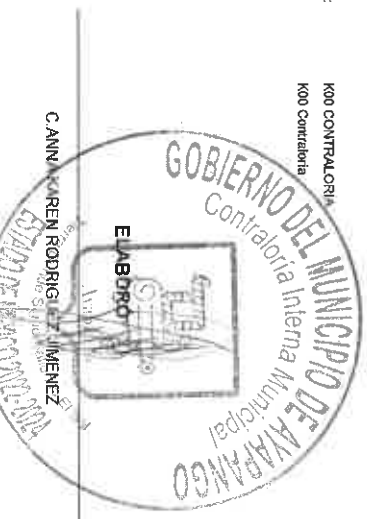
DESCRIPCIÓN DE RESULTADOS Y JUSTIFICACIÓN EN CASO DE VARIACIÓN SUPERIOR A ± 10% RESPECTO A LO PROGRAMADO

actos de corrupción

EVALUACION DEL INDICADOR

actos de corrupción  
DEPENDENCIA GENERAL:  
DEPENDENCIA AUXILIAR:

K00 CONTRALORIA  
K00 Contraloría



ELABORO: C. ANNA KAREN RODRIGUEZ JIMENEZ

VO. BO. C. ERICADORA GONZALEZ GOMEZ

FECHA DE ELABORACION: 19/12/2024

Hojas 34 de 415



MUNICIPIO DE AYAPANGO

PbRm-08b FICHA TÉCNICA DE SEGUIMIENTO DE INDICADORES 2024 DE GESTIÓN O ESTRATEGICO

TIPO DE FICHA: OSFEM

PILAR DE DESARROLLO / EJE TRANSVERSAL: II Eje transversal II. Gobierno Moderno, Capaz y Responsable

TEMA DE DESARROLLO: Sistema Anticorrupción del Estado de México y Municipios

PROGRAMA PRESUPUESTARIO: 01030402 Sistema Anticorrupción del Estado de México y Municipios

PROYECTO PRESUPUESTARIO: 010304020101 Prevención, detección, disuasión, sanción y combate de la corrupción

OBJETIVO DEL PROGRAMA PRESUPUESTARIO: Conjunto de acciones orientadas a establecer las bases de coordinación entre el Estado y los Municipios para el funcionamiento de los Sistemas Anticorrupción, de conformidad con lo dispuesto en la Constitución Política de los Estados Unidos Mexicanos, la Constitución Política del Estado Libre y Soberano de México, la Ley General del Sistema Nacional Anticorrupción y la Ley del Sistema Anticorrupción

DEPENDENCIA GENERAL: K00 CONTRALORIA

DEPENDENCIA AUXILIAR: K00 Contraloria

ESTRUCTURA DEL INDICADOR

NOMBRE DEL INDICADOR: Porcentaje de posibles actos de corrupción con resolución emitida

FÓRMULA DEL CÁLCULO: (Número de actos de corrupción con resolución / Total de posibles actos de corrupción) \*100

INTERPRETACIÓN: posibles actos de corrupción con resolución emitida.

DIMENSIÓN QUE ATENDE: Eficiencia

DESCRIPCIÓN DEL FACTOR DE COMPARACIÓN: posibles actos de corrupción con resolución emitida.

AMBITO GEOGRAFICO: actos de corrupción

COBERTURA: actos de corrupción

LINEA BASE: posibles actos de corrupción con resolución emitida.

Numero: NP 1

FRECUENCIA DE MEDICIÓN: Anual

COMPORTAMIENTO DE LAS VARIABLES DURANTE EL TRIMESTRE: Octubre-Diciembre

VARIABLE	UNIDAD DE MEDIDA	OPERACION	META ANUAL	AVANCE TRIMESTRAL			AVANCE ACUMULADO		
				Programado	%	Alcanzado	Programado	%	Alcanzado
Numero de actos de corrupción con resolución	actos de corrupción	Sumable	0.00	0.00	0.00	0.00	0.00	0.00	
Total de posibles actos de corrupción	actos de corrupción	Sumable	1.00	1.00	100.00	1.00	100.00	100.00	

COMPORTAMIENTO DEL INDICADOR DESCRIPCIÓN DE LA META ANUAL

actos de corrupción

TRIMESTRE: Octubre-Diciembre

META ANUAL	AVANCE TRIMESTRAL			AVANCE ACUMULADO		
	Programado	Alcanzado	EF%	Programado	Alcanzado	EF%
0.00	0.00	0.00	0.00	0.00	0.00	0.00


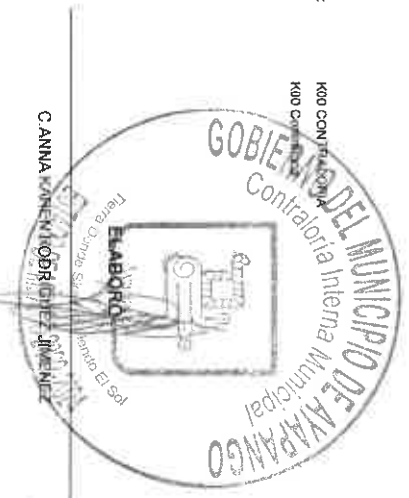
DESCRIPCIÓN DE RESULTADOS Y JUSTIFICACIÓN EN CASO DE VARIACIÓN SUPERIOR A ± 10% RESPECTO A LO PROGRAMADO

EVALUACIÓN DEL INDICADOR

actos de corrupción

DEPENDENCIA GENERAL: K00 CONTRALORIA

DEPENDENCIA AUXILIAR: K00 Contraloria



C. ANNA KAREN DEL ROSARIO JIMENEZ

C. ERIKA DOLores CRUZ GOMEZ

FECHA DE ELABORACIÓN: 19/12/2024

Hora: 35 de 415



MUNICIPIO DE AVAPANGO

PBRn-08b FICHA TECNICA DE SEGUIMIENTO DE INDICADORES 2024 DE GESTIÓN O ESTRATEGICO

TIPO DE FICHA: OSFEM

II Eje transversal II: Gobierno Moderno, Capaz y Responsable

Sistema Anticorrupción del Estado de México y Municipios

01030402 Sistema Anticorrupción del Estado de México y Municipios

010304020101 Prevención, detección, disuasión, sanción y combate de la corrupción

Objetivo del Programa Presupuestario: Conjunto de acciones orientadas a establecer las bases de coordinación entre el Estado y los Municipios para el funcionamiento de los Sistemas Anticorrupción, de conformidad con lo dispuesto en la Constitución Política de los Estados Unidos Mexicanos, la Constitución Política del Estado Libre y Soberano de México, la Ley General del Sistema Nacional Anticorrupción y la Ley del Sistema Anticorrupción

K00 CONTRALORIA

K00 Contraloría

ESTRUCTURA DEL INDICADOR

Nombre del Indicador: Porcentaje de cumplimiento de acciones de vinculación interinstitucional en materia de anticorrupción.

Formula del Cálculo: (Número de acciones de vinculación de institucional en materia de anticorrupción realizadas/Total de acciones de vinculación de institucional programadas) \*100

Interpretación: cumplimiento de acciones de vinculación interinstitucional en materia de anticorrupción.

Dimensión que atiende: Eficiencia

Descripción del Factor de Comparación: cumplimiento de acciones de vinculación interinstitucional en materia de anticorrupción.

Ámbito Geográfico: vinculación de institucional

Cobertura: vinculación de institucional

Línea Base: cumplimiento de acciones de vinculación interinstitucional en materia de anticorrupción

Número: NC 1

COMPORTAMIENTO DE LAS VARIABLES DURANTE EL TRIMESTRE: Octubre-Diciembre

Variable	Unidad de Medida	Operación	Meta Anual	Avance Trimestral			Avance Acumulado				
				Programado	%	Alcance	Programado	%	Alcance		
Número de acciones de vinculación de institucional en materia de anticorrupción realizadas	Número de acciones	Sumable	2.00	0.00	0.00	1.00	0.00	2.00	100.00	5.00	250.00
Total de acciones de vinculación de institucional programadas	Total de acciones	Sumable	2.00	0.00	0.00	1.00	0.00	2.00	100.00	5.00	250.00

COMPORTAMIENTO DEL INDICADOR

Descripción de la Meta Anual

acciones de vinculación de institucional

TRIMESTRE: Octubre-Diciembre


Meta Anual	Avance Trimestral			Avance Acumulado		
	Programado	Alcance	EF%	Programado	Alcance	EF%
100.00	0.00	100.00	0.00	100.00	100.00	NA

Descripción de resultados y justificación en caso de variación superior a +10 % respecto al programa

evaluación del indicador

Vinculación de institucional  
dependencia general:  
dependencia auxiliar:

K00 CONTRALORIA  
K00 Contraloría



ELABORO  
CANNI KAREN RODRIGUEZ JIMENEZ

VO. BO.  
C. ERIBOLIBERTO SUAREZ GOMEZ



MUNICIPIO DE AYAPANGO

PARM-08b FICHA TECNICA DE SEGUIMIENTO DE INDICADORES 2024 DE GESTIÓN O ESTRATEGICO

TIPO DE FICHA: OSFEM

PILAR DE DESARROLLO / EJE TRANSVERSAL: II Eje transversal II: Gobierno Moderno, Capaz y Responsable

TEMA DE DESARROLLO: Sistema Anticorrupción del Estado de México y Municipios

PROGRAMA PRESUPUESTARIO: 01030402 Sistema Anticorrupción del Estado de México y Municipios

PROYECTO PRESUPUESTARIO: 010304020101 Prevención, detección, disuasión, sanción y combate de la corrupción

OBJETIVO DEL PROGRAMA PRESUPUESTARIO: Conjunto de acciones orientadas a establecer las bases de coordinación entre el Estado y los Municipios para el funcionamiento de los Sistemas Anticorrupción, de conformidad con lo dispuesto en la Constitución Política de los Estados Unidos Mexicanos, la Constitución Política del Estado Libre y Soberano de México, la Ley General del Sistema Nacional Anticorrupción y la Ley del Sistema Anticorrupción

DEPENDENCIA GENERAL: K00 CONTRALORIA

DEPENDENCIA AUXILIAR: K00 Contraloría

ESTRUCTURA DEL INDICADOR

NOMBRE DEL INDICADOR: Porcentaje de acuerdos cumplidos como parte del Sistema Municipal Anticorrupción.

FORMULA DEL CALCULO: (Acuerdos cumplidos como parte del Sistema Municipal Anticorrupción/Acuerdos registrados como parte del Sistema Municipal Anticorrupción) \*100

INTERPRETACION: acuerdos cumplidos como parte del Sistema Municipal Anticorrupción.

DIMENSION QUE ATIENDE: Eficiencia

DESCRIPCION DEL FACTOR DE COMPARACION: acuerdos cumplidos como parte del Sistema Municipal Anticorrupción.

AMBITO GEOGRAFICO: acuerdos

COBERTURA: acuerdos

LINEA BASE: acuerdos cumplidos como parte del Sistema Municipal Anticorrupción.

Numero: NG 2

COMPORTAMIENTO DE LAS VARIABLES DURANTE EL TRIMESTRE: Octubre-Diciembre

VARIABLE	UNIDAD DE MEDIDA	OPERACION	META ANUAL	AVANCE TRIMESTRAL			AVANCE ACUMULADO		
				Programado	%	Alcanzado	Programado	%	Alcanzado
Acuerdos cumplidos como parte del Sistema Municipal Anticorrupción	Acuerdos cumplidos	Sumable	4.00	2.00	50.00	2.00	100.00	4.00	100.00
Acuerdos registrados como parte del Sistema Municipal Anticorrupción	Acuerdos registrados	Sumable	4.00	2.00	50.00	2.00	100.00	4.00	100.00

COMPORTAMIENTO DEL INDICADOR DESCRIPCION DE LA META ANUAL

acuerdos cumplidos como parte del Sistema Municipal Anticorrupción.

TRIMESTRE: Octubre-Diciembre

META ANUAL	AVANCE TRIMESTRAL			AVANCE ACUMULADO		
	Programado	Alcanzado	EF%	Programado	Alcanzado	EF%
100.00	100.00	100.00	100.00	100.00	100.00	100.00

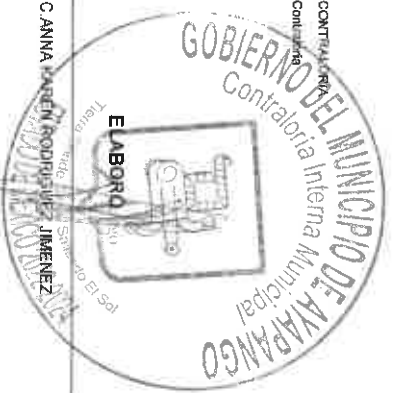
DESCRIPCION DE RESULTADOS Y JUSTIFICACION EN CASO DE VARIACION SUPERIOR A ± 10 % RESPECTO A LO PROGRAMADO

EVALUACION DEL INDICADOR

acuerdos

DEPENDENCIA GENERAL: K00 CONTRALORIA

DEPENDENCIA AUXILIAR: K00 Contraloría



C. ANINA VARELA RODRIGUEZ JIMENEZ

C. ERIKA DOLORES CHAVEZ GOMEZ

FECHA DE ELABORACION: 19/12/2024

Hora: 37 de 415



**PBrm-08b FICHA TECNICA DE SEGUIMIENTO DE INDICADORES 2024 DE GESTIÓN O ESTRATEGICO**

TIPO DE FICHA: OSFEM

**MUNICIPIO DE AVAPANGO**

PILAR DE DESARROLLO / EJE TRANSVERSAL: II Eje transversal II: Gobierno Moderno, Capaz y Responsable

TEMA DE DESARROLLO: Sistema Anticorrupción del Estado de México y Municipios

PROGRAMA PRESUPUESTARIO: 01030402 Sistema Anticorrupción del Estado de México y Municipios

PROYECTO PRESUPUESTARIO: 010304020101 Prevención, detección, disuasión, sanción y combate de la corrupción

OBJETIVO DEL PROGRAMA PRESUPUESTARIO: Conjunto de acciones orientadas a establecer las bases de coordinación entre el Estado y los Municipios para el funcionamiento de los Sistemas Anticorrupción, de conformidad con lo dispuesto en la Constitución Política de los Estados Unidos Mexicanos, la Constitución Política del Estado Libre y Soberano de México, la Ley General del Sistema Nacional Anticorrupción y la Ley del Sistema Nacional Anticorrupción

DEPENDENCIA GENERAL: K00 CONTRALORIA

DEPENDENCIA AUXILIAR: K00 Contraloría

**ESTRUCTURA DEL INDICADOR**

NOMBRE DEL INDICADOR: Porcentaje de auditorías con posibles actos de corrupción identificados.

FORMULA DEL CALCULO: (Número de auditorías con posibles actos de corrupción identificados/Total de auditorías realizadas en el año) \*100

INTERPRETACIÓN:

DIMENSIÓN QUE ATIENDE: Eficiencia

DESCRIPCIÓN DEL FACTOR DE COMPARACIÓN:

AMBITO GEOGRAFICO:

COBERTURA:

LINEA BASE

Numero: NC 3 No aplica

FRECUENCIA DE MEDICIÓN: Semestral

**COMPORTAMIENTO DE LAS VARIABLES DURANTE EL TRIMESTRE: Octubre-Diciembre**

VARIABLE	UNIDAD DE MEDIDA	OPERACION	META ANUAL	AVANCE TRIMESTRAL			AVANCE ACUMULADO		
				Programado	%	Alcanzado	Programado	%	Alcanzado
Número de auditorías con posibles actos de corrupción identificados			0.00	0.00	0.00	0.00	0.00	0.00	0.00
Total de auditorías realizadas en el año			0.00	0.00	0.00	0.00	0.00	0.00	0.00

COMPORTAMIENTO DEL INDICADOR  
DESCRIPCIÓN DE LA META ANUAL


META ANUAL	TRIMESTRE: Octubre-Diciembre			AVANCE ACUMULADO		
	Programado	Alcanzado	EF%	Programado	Alcanzado	EF%
0.00	0.00	0.00	0.00	0.00	0.00	0.00

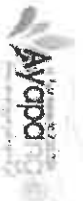
DESCRIPCIÓN DE RESULTADOS Y JUSTIFICACIÓN EN CASO DE VARIACIÓN SUPERIOR A ± 10 % RESPECTO A LO PROGRAMADO

**EVALUACIÓN DEL INDICADOR**

DEPENDENCIA GENERAL:  
DEPENDENCIA AUXILIAR:

K00 CONTRALORIA  
K00 Contraloría





MUNICIPIO DE AYAPANGO

PbRm-08b FICHA TECNICA DE SEGUIMIENTO DE INDICADORES 2024 DE GESTION O ESTRATEGICO

TIPO DE FICHA: OSFEM

PILAR DE DESARROLLO / EJE TRANSVERSAL: II Eje transversal II: Gobierno Moderno, Capaz y Responsable

TEMA DE DESARROLLO: Sistema Anticorrupción del Estado de México y Municipios

PROGRAMA PRESUPUESTARIO: 01030402 Sistema Anticorrupción del Estado de México y Municipios

PROYECTO PRESUPUESTARIO: 010304020101 Prevención, detección, disuasión, sanción y combate de la corrupción

OBJETIVO DEL PROGRAMA PRESUPUESTARIO: Conjunto de acciones orientadas a establecer las bases de coordinación entre el Estado y los Municipios para el funcionamiento de los Sistemas Anticorrupción, de conformidad con lo dispuesto en la Constitución Política de los Estados Unidos Mexicanos, la Constitución Política del Estado Libre y Soberano de México, la Ley General del Sistema Nacional Anticorrupción y la Ley del Sistema Nacional Anticorrupción

DEPENDENCIA GENERAL: K00 CONTRALORIA

DEPENDENCIA AUXILIAR: K00 Contraloría

ESTRUCTURA DEL INDICADOR

NOMBRE DEL INDICADOR: Porcentaje de campañas sobre la tolerancia cero a la corrupción.

FÓRMULA DEL CÁLCULO: (Número de campañas de concientización realizadas/total de campañas programadas en el año) \*100

INTERPRETACION: campañas de concientización

DIMENSION QUE ATIENDE: Eficiencia

DESCRIPCION DEL FACTOR DE COMPARACION: campañas de concientización

AMBITO GEOGRAFICO: campañas de concientización

COBERTURA: campañas de concientización

LINEA BASE: campañas de concientización

Numero: NC 4

COMPORTAMIENTO DE LAS VARIABLES DURANTE EL TRIMESTRE: Octubre-Diciembre

VARIABLE	UNIDAD DE MEDIDA	OPERACION	META ANUAL	AVANCE TRIMESTRAL		AVANCE ACUMULADO	
				Programado	%	Programado	%
Numero de campañas de concientización realizadas	campañas de concientización	Sumable	0.00	0.00	1.00	0.00	2.00
Total de campañas programadas en el año	campañas de concientización	Sumable	1.00	0.00	1.00	0.00	2.00

COMPORTAMIENTO DEL INDICADOR DESCRIPCION DE LA META ANUAL

campañas de concientización

TRIMESTRE: Octubre-Diciembre

META ANUAL	AVANCE TRIMESTRAL		AVANCE ACUMULADO	
	Programado	Alcanzado	Programado	Alcanzado
0.00	0.00	100.00	0.00	100.00

DESCRIPCION DE RESULTADOS Y JUSTIFICACION EN CASO DE VARIACION SUPERIOR A ± 10 % RESPECTO A LO PROGRAMADO

EVALUACION DEL INDICADOR


campañas de concientización

DEPENDENCIA GENERAL:

DEPENDENCIA AUXILIAR:

K00 CONTRALORIA

K00 Contraloría



C. ANITA KAREN RODRIGUEZ JIMENEZ

C. ERIKA DOLORES SANCHEZ GOMEZ

FECHA DE ELABORACION: 18/12/2024

Hoja: 39 de 415



**PBrM-08b FICHA TECNICA DE SEGUIMIENTO DE INDICADORES 2024 DE GESTION O ESTRATEGICO**

**MUNICIPIO DE AYAPANGO**

**TIPO DE FICHA: OSFEM**

**PILAR DE DESARROLLO / EJE TRANSVERSAL:** II Eje transversal II: Gobierno Moderno, Capaz y Responsable

**TEMA DE DESARROLLO:** Sistema Anticorrupción del Estado de México y Municipios

**PROGRAMA PRESUPUESTARIO:** 01030402 Sistema Anticorrupción del Estado de México y Municipios

**PROYECTO PRESUPUESTARIO:** 010304020101 Prevención, detección, disuasión, sanción y combate de la corrupción

**OBJETIVO DEL PROGRAMA PRESUPUESTARIO:** Conjunto de acciones orientadas a establecer las bases de coordinación entre el Estado y los Municipios para el funcionamiento de los Sistemas Anticorrupción, de conformidad con lo dispuesto en la Constitución Política de los Estados Unidos Mexicanos, la Constitución Política del Estado Libre y Soberano de México, la Ley General del Sistema Nacional Anticorrupción y la Ley del Sistema Anticorrupción

**DEPENDENCIA GENERAL:** K00 CONTRALORIA

**DEPENDENCIA AUXILIAR:** K00 Contraloría

**ESTRUCTURA DEL INDICADOR**

**NOMBRE DEL INDICADOR:** Porcentaje de atención de Insumos técnicos requeridos por el Comité Coordinador del Sistema Municipal Anticorrupción

**FÓRMULA DEL CÁLCULO:** (Número de insumos técnicos requeridos por el Comité Coordinador del Sistema Municipal Anticorrupción atendidos / Total de insumos técnicos requeridos por el Comité Coordinador del Sistema Municipal Anticorrupción) \* 100

**INTERPRETACIÓN:** atención de insumos técnicos requeridos por el Comité Coordinador del Sistema Municipal Anticorrupción.

**DIMENSIÓN QUE ATENDE:** Eficiencia

**DESCRIPCIÓN DEL FACTOR DE COMPARACIÓN:** atención de insumos técnicos requeridos por el Comité Coordinador del Sistema Municipal Anticorrupción.

**AMBITO GEOGRAFICO:** Insumos técnicos

**COBERTURA:** Insumos técnicos

**LÍNEA BASE:** atención de insumos técnicos requeridos por el Comité Coordinador del Sistema Municipal Anticorrupción.

**Numero:** NC 5

**COMPORTAMIENTO DE LAS VARIABLES DURANTE EL TRIMESTRE: Octubre-Diciembre**

VARIABLE	UNIDAD DE MEDIDA	OPERACION	META ANUAL	AVANCE TRIMESTRAL		AVANCE ACUMULADO			
				Programado	%	Alcanzado	%	Alcanzado	%
Número de Insumos técnicos requeridos por el Comité Coordinador del Sistema Municipal Anticorrupción	Número de insumos técnicos	Sumable	16.00	4.00	25.00	4.00	100.00	16.00	100.00
Total de Insumos técnicos requeridos por el Comité Coordinador del Sistema Municipal Anticorrupción	Número de insumos técnicos	Sumable	16.00	4.00	25.00	4.00	100.00	16.00	100.00

**COMPORTAMIENTO DEL INDICADOR DESCRIPCION DE LA METAANUAL**

(Número de insumos técnicos)

**TRIMESTRE: Octubre-Diciembre**

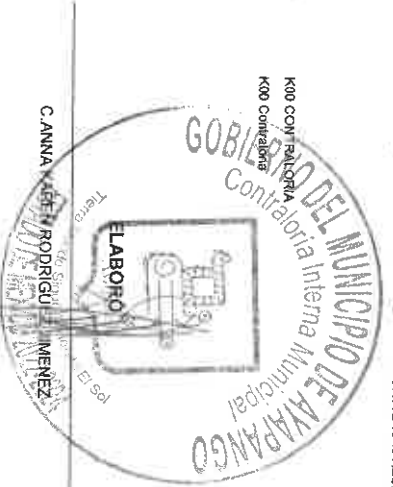
METAANUAL	AVANCE TRIMESTRAL			AVANCE ACUMULADO		
	Programado	Alcanzado	EF%	Programado	Alcanzado	EF%
100.00	100.00	100.00	100.00	100.00	100.00	100.00

**DESCRIPCION DE RESULTADOS Y JUSTIFICACION EN CASO DE VARIACION SUPERIOR A ± 10% RESPECTO A LO PROGRAMADO**

**EVALUACION DEL INDICADOR**

Insumos técnicos  
DEPENDENCIA GENERAL:  
DEPENDENCIA AUXILIAR:

K00 CONTRALORIA  
K00 Contraloría





**MUNICIPIO DE AYAPANGO** **PbRm-08b FICHA TECNICA DE SEGUIMIENTO DE INDICADORES 2024 DE GESTIÓN O ESTRATEGICO**

**PILAR DE DESARROLLO / EJE TRANSVERSAL:** II Eje transversal II: Gobierno Moderno, Capaz y Responsable **TIPO DE FICHA:** OSFEM

**TEMA DE DESARROLLO:** Sistema Anticorrupción del Estado de México y Municipios  
**PROGRAMA PRESUPUESTARIO:** 01030402 Sistema Anticorrupción del Estado de México y Municipios  
**PROYECTO PRESUPUESTARIO:** 010304020101 Prevención, detección, disuasión, sanción y combate de la corrupción  
**OBJETIVO DEL PROGRAMA PRESUPUESTARIO:** Conjunto de acciones orientadas a establecer las bases de coordinación entre el Estado y los Municipios para el funcionamiento de los Sistemas Anticorrupción, de conformidad con lo dispuesto en la Constitución Política de los Estados Unidos Mexicanos, la Constitución Política del Estado Libre y Soberano de México, la Ley General del Sistema Nacional Anticorrupción y la Ley del Sistema Anticorrupción  
**DEPENDENCIA GENERAL:** K00 CONTRALORIA  
**DEPENDENCIA AUXILIAR:** K00 Contraloría

**NOMBRE DEL INDICADOR:** Porcentaje de convenios, acuerdos o demás acciones consensuales en materia de anticorrupción firmados.  
**FÓRMULA DEL CÁLCULO:** (Número de convenios, acuerdos o demás acciones consensuales en materia de anticorrupción realizadas/total de convenios, acuerdos o demás acciones consensuales en materia de anticorrupción programadas) \*100  
**INTERPRETACION:** acuerdos o demás acciones consensuales en materia de anticorrupción firmados.

**DIMENSION QUE ATIENDE:** Eficiencia **FRECUENCIA DE MEDICIÓN:** Trimestral

**DESCRIPCION DEL FACTOR DE COMPARACION:** acuerdos o demás acciones consensuales en materia de anticorrupción firmados.

**AMBITO GEOGRAFICO:** convenios  
**COBERTURA:** convenios  
**LÍNEA BASE:** acuerdos o demás acciones consensuales en materia de anticorrupción firmados.  
**Numero:** NA 1.1

**COMPORTAMIENTO DE LAS VARIABLES DURANTE EL TRIMESTRE: Octubre-Diciembre**

VARIABLE	UNIDAD DE MEDIDA	OPERACION	META ANUAL	AVANCE TRIMESTRAL		AVANCE ACUMULADO			
				Programado	%	Alcanzado	%		
Número de convenios, acuerdos o demás acciones consensuales en materia de anticorrupción realizadas	Número de convenios	Sumable	1.00	0.00	0.00	1.00	100.00	4.00	400.00
Total de convenios, acuerdos o demás acciones consensuales en materia de anticorrupción programadas	Número de convenios	Sumable	1.00	0.00	0.00	1.00	100.00	4.00	400.00

**COMPORTAMIENTO DEL INDICADOR**  
**DESCRIPCION DE LA META ANUAL**

**Numero de convenios**



**TRIMESTRE: Octubre-Diciembre**

META ANUAL	AVANCE TRIMESTRAL			AVANCE ACUMULADO		
	Programado	Alcanzado	EF%	Programado	Alcanzado	EF%
100.00	0.00	100.00	0.00	100.00	100.00	NA

**DESCRIPCION DE RESULTADOS Y JUSTIFICACION EN CASO DE VARIACION SUPERIOR A ± 10 % RESPECTO A LO PROGRAMADO**  
**convenios**

**convenios**  
**DEPENDENCIA GENERAL:**  
**DEPENDENCIA AUXILIAR:**

K00 CONTRALORIA  
 K00 Contraloría



CANNAN KAREN RODRIGUEZ JIMENEZ

C.ERIKA DOLORÉS GARCÍA GÓMEZ



MUNICIPIO DE AYAPANGO

PbRm-08b FICHA TECNICA DE SEGUIMIENTO DE INDICADORES 2024 DE GESTION O ESTRATEGICO

TIPO DE FICHA OSFEM

**PILAR DE DESARROLLO / EJE TRANSVERSAL:** II Eje transversal II: Gobierno Moderno, Capaz y Responsable

**TEMA DE DESARROLLO:** Sistema Anticorrupción del Estado de México y Municipios

**PROGRAMA PRESUPUESTARIO:** 01030402 Sistema Anticorrupción del Estado de México y Municipios

**PROYECTO PRESUPUESTARIO:** 010304020101 Prevención, detección, disuasión, sanción y combate de la corrupción

**OBJETIVO DEL PROGRAMA PRESUPUESTARIO:** Conjunto de acciones orientadas a establecer las bases de coordinación entre el Estado y los Municipios para el funcionamiento de los Sistemas Anticorrupción, de conformidad con lo dispuesto en la Constitución Política de los Estados Unidos Mexicanos, la Constitución Política del Estado Libre y Soberano de México, la Ley General del Sistema Nacional Anticorrupción y la Ley del Sistema Anticorrupción

**DEPENDENCIA GENERAL:** K00 CONTRALORIA

**DEPENDENCIA AUXILIAR:** K00 Contraloría

**NOMBRE DEL INDICADOR:** Porcentaje de sesiones del Comité Coordinador Municipal del Sistema Municipal Anticorrupción

**FORMULA DEL CÁLCULO:** (Sesiones realizadas del Sistema Municipal Anticorrupción / Sesiones programadas del Sistema Municipal Anticorrupción) \* 100

**INTERPRETACIÓN:** sesiones del Comité Coordinador Municipal del Sistema Municipal Anticorrupción

**DIMENSION QUE ATIENDE:** Eficiencia

**DESCRIPCIÓN DEL FACTOR DE COMPARACIÓN:** sesiones del Comité Coordinador Municipal del Sistema Municipal Anticorrupción

**AMBITO GEOGRAFICO:** Sesiones realizadas

**COBERTURA:** Sesiones realizadas

**LÍNEA BASE:** sesiones del Comité Coordinador Municipal del Sistema Municipal Anticorrupción

**Numero:** NA 2.1

ESTRUCTURA DEL INDICADOR

FRECUENCIA DE MEDICIÓN: Semestral

COMPORTAMIENTO DE LAS VARIABLES DURANTE EL TRIMESTRE: Octubre-Diciembre

VARIABLE	UNIDAD DE MEDIDA	OPERACION	META ANUAL	AVANCE TRIMESTRAL			AVANCE ACUMULADO		
				Programado	%	Alcanzado	Programado	%	Alcanzado
Sesiones realizadas del Sistema Municipal Anticorrupción	Sesiones realizadas	Sumable	4.00	2.00	50.00	2.00	100.00	4.00	100.00
Sesiones programadas del Sistema Municipal Anticorrupción	Sesiones realizadas	Sumable	4.00	2.00	50.00	2.00	100.00	4.00	100.00

COMPORTAMIENTO DEL INDICADOR DESCRIPCION DE LA META ANUAL

Sesiones realizadas

TRIMESTRE: Octubre-Diciembre

META ANUAL	AVANCE TRIMESTRAL			AVANCE ACUMULADO		
	Programado	Alcanzado	EF%	Programado	Alcanzado	EF%
100.00	100.00	100.00	100.00	100.00	100.00	100.00

DESCRIPCIÓN DE RESULTADOS Y JUSTIFICACIÓN EN CASO DE VARIACIÓN SUPERIOR A ± 10% RESPECTO A LO PROGRAMADO

DESCRIPCION DE LA META ANUAL

EVALUACION DEL INDICADOR

Sesiones realizadas

DEPENDENCIA GENERAL:



DEPENDENCIA AUXILIAR:

K00 CONTRALORIA

K00 Contraloría

K00 CONTRALORIA

K00 Contraloría



CANNA KARELI RODRIGUEZ

CERIKÁ POLIÑO SÁNCHEZ

FECHA DE ELABORACIÓN: 19/12/2024

Hoja: 42 de 415



MUNICIPIO DE AVAPANGO

PdRm-08b FICHA TECNICA DE SEGUIMIENTO DE INDICADORES 2024 DE GESTIÓN O ESTRATEGICO

TIPO DE FICHA: OSFEM

PILAR DE DESARROLLO / EJE TRANSVERSAL: II Eje transversal II: Gobierno Moderno, Capaz y Responsable

TEMA DE DESARROLLO: Sistema Anticorrupción del Estado de México y Municipios

PROGRAMA PRESUPUESTARIO: 01030402 Sistema Anticorrupción del Estado de México y Municipios

PROYECTO PRESUPUESTARIO: 010304020101 Prevención, detección, disuasión, sanción y combate de la corrupción

OBJETIVO DEL PROGRAMA PRESUPUESTARIO: Conjunto de acciones orientadas a establecer las bases de coordinación entre el Estado y los Municipios para el funcionamiento de los Sistemas Anticorrupción, de conformidad con lo dispuesto en la Constitución Política de los Estados Unidos Mexicanos, la Constitución Política del Estado Libre y Soberano de México, la Ley General del Sistema Nacional Anticorrupción y la Ley del Sistema Anticorrupción

DEPENDENCIA GENERAL: K00 CONTRALORIA

DEPENDENCIA AUXILIAR: K00 Contraloría

ESTRUCTURA DEL INDICADOR

NOMBRE DEL INDICADOR: Porcentaje de cumplimiento en la elaboración del programa anual de auditorías

FÓRMULA DEL CÁLCULO: (Programa anual de auditorías realizado/Programa anual de auditorías programado) \*100

INTERPRETACIÓN:

DIMENSIÓN QUE ATIENDE: Eficiencia

DESCRIPCIÓN DEL FACTOR DE COMPARACIÓN:

AMBITO GEOGRAFICO:

COBERTURA:

LÍNEA BASE: No aplica

COMPORTAMIENTO DE LAS VARIABLES DURANTE EL TRIMESTRE: Octubre-Diciembre

VARIABLE	UNIDAD DE MEDIDA	OPERACION	META ANUAL	AVANCE TRIMESTRAL			AVANCE ACUMULADO		
				Programado	%	Alcanzado	Programado	%	Alcanzado
Programa anual de auditorías realizado			0.00	0.00	0.00	0.00	0.00	0.00	0.00
Programa anual de auditorías programado			0.00	0.00	0.00	0.00	0.00	0.00	0.00

COMPORTAMIENTO DEL INDICADOR DESCRIPCIÓN DE LA METAANUAL

na


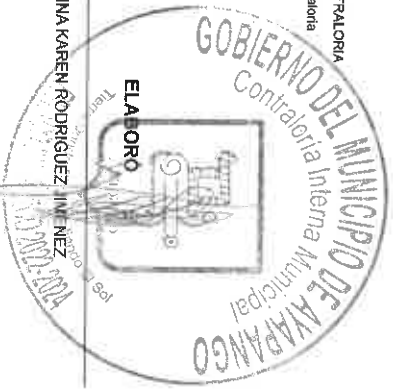
METAANUAL	AVANCE TRIMESTRAL			AVANCE ACUMULADO		
	Programado	Alcanzado	EF%	Programado	Alcanzado	EF%
0.00	0.00	0.00	0.00	0.00	0.00	0.00

DESCRIPCIÓN DE RESULTADOS Y JUSTIFICACIÓN EN CASO DE VARIACIÓN SUPERIOR A 10 % RESPECTO A LO PROGRAMADO

COMPORTAMIENTO DEL INDICADOR DESCRIPCIÓN DE LA METAANUAL

DEPENDENCIA GENERAL: K00 CONTRALORIA

DEPENDENCIA AUXILIAR: K00 Contraloría

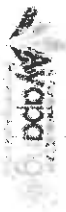


C ANNA KAREN RODRIGUEZ INE NEZ

C ERIKA DOLCITA CRUZ GOMEZ

FECHA DE ELABORACION: 19/12/2024

H01a: 23 de 415



MUNICIPIO DE AYAPANGO

PbRm-08b FICHA TECNICA DE SEGUIMIENTO DE INDICADORES 2024 DE GESTION O ESTRATEGICO

TIPO DE FICHA: OSFEM

**PILAR DE DESARROLLO / EJE TRANSVERSAL:** II Eje transversal II: Gobierno Moderno, Capaz y Responsable  
**TEMA DE DESARROLLO:** Sistema Anticorrupción del Estado de México y Municipios  
**PROGRAMA PRESUPUESTARIO:** 01030402 Sistema Anticorrupción del Estado de México y Municipios  
**PROYECTO PRESUPUESTARIO:** 010304020101 Prevención, detección, disuasión, sanción y combate de la corrupción

**OBJETIVO DEL PROGRAMA PRESUPUESTARIO:** Conjunto de acciones orientadas a establecer las bases de coordinación entre el Estado y los Municipios para el funcionamiento de los Sistemas Anticorrupción, de conformidad con lo dispuesto en la Constitución Política de los Estados Unidos Mexicanos, la Constitución Política del Estado Libre y Soberano de México, la Ley General del Sistema Nacional Anticorrupción y la Ley del Sistema Anticorrupción  
**DEPENDENCIA GENERAL:** K00 CONTRALORIA  
**DEPENDENCIA AUXILIAR:** K00 Contraloría

ESTRUCTURA DEL INDICADOR

**NOMBRE DEL INDICADOR:** Promedio de servidores públicos asistentes a los eventos de concientización.  
**FÓRMULA DEL CÁLCULO:** (Servidores públicos que asisten a los eventos/Total de eventos de concientización)  
**INTERPRETACIÓN:** servidores públicos asistentes a los eventos de concientización.  
**DIMENSIÓN QUE ATIENDE:** Eficiencia  
**DESCRIPCIÓN DEL FACTOR DE COMPARACIÓN:** servidores públicos asistentes a los eventos de concientización.

FRECUENCIA DE MEDICIÓN:

Trimestral

**AMBITO GEOGRAFICO:** Servidores públicos  
**COBERTURA:** Servidores públicos  
**LÍNEA BASE:** servidores públicos asistentes a los eventos de concientización.

Número: NA 4.1

COMPORTAMIENTO DE LAS VARIABLES DURANTE EL TRIMESTRE: Octubre-Diciembre

VARIABLE	UNIDAD DE MEDIDA	OPERACION	META ANUAL	AVANCE TRIMESTRAL		AVANCE ACUMULADO			
				Programado	%	Alcanzado	%	Programado	%
Servidores públicos que asisten a los eventos	asistentes	Constante	100.00	100.00	100.00	100.00	100.00	100.00	100.00
Total de eventos de concientización	evento	Constante	1.00	1.00	1.00	1.00	1.00	1.00	1.00

**COMPORTAMIENTO DEL INDICADOR**  
**DESCRIPCIÓN DE LA META ANUAL**

Servidores públicos que asisten a los eventos

TRIMESTRE: Octubre-Diciembre

META ANUAL	AVANCE TRIMESTRAL			AVANCE ACUMULADO		
	Programado	Alcanzado	EF%	Programado	Alcanzado	EF%
100.00	100.00	100.00	100.00	100.00	100.00	100.00

DESCRIPCIÓN DE PRESBITAJOS Y JUSTIFICACIÓN EN CASO DE VARIACIÓN SUPERIOR A ± 10% RESPECTO A LO PROGRAMADO

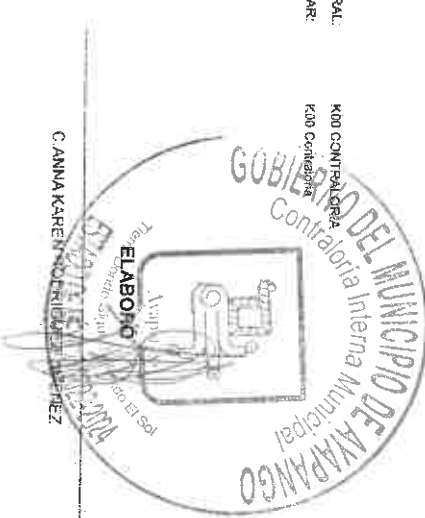
SEMAFORO: VERDE

Servidores públicos

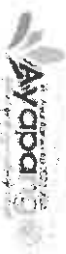
EVALUACION DEL INDICADOR

**DEPENDENCIA GENERAL:** K00 CONTRALORIA  
**DEPENDENCIA AUXILIAR:** K00 Contraloría

**ELABORADO:** C. ANNA KAREN MONTIEL GONZALEZ  
**VO. BO:**







MUNICIPIO DE AVAPANGO

PDRM-08b FICHA TECNICA DE SEGUIMIENTO DE INDICADORES 2024 DE GESTIÓN O ESTRATEGICO

TIPO DE FICHA: OSFEM

PILAR DE DESARROLLO / EJE TRANSVERSAL: II Eje transversal II: Gobierno Moderno, Capaz y Responsable

TEMA DE DESARROLLO: Sistema Anticorrupción del Estado de México y Municipios

PROGRAMA PRESUPUESTARIO: 01030402 Sistema Anticorrupción del Estado de México y Municipios

PROYECTO PRESUPUESTARIO: 010304020101 Prevención, detección, disuasión, sanción y combate de la corrupción

OBJETIVO DEL PROGRAMA PRESUPUESTARIO: Conjunto de acciones orientadas a establecer las bases de coordinación entre el Estado y los Municipios para el funcionamiento de los Sistemas Anticorrupción de conformidad con lo dispuesto en la Constitución Política de los Estados Unidos Mexicanos, la Constitución Política del Estado Libre y Soberano de México, la Ley General del Sistema Nacional Anticorrupción y la Ley del Sistema Anticorrupción

DEPENDENCIA GENERAL: K00 CONTRALORIA

DEPENDENCIA AUXILIAR: K00 Contraloría

NOMBRE DEL INDICADOR: Porcentaje de cumplimiento en la integración del Informe Anual de Resultados y Avances del Comité Coordinador Municipal.

FORMULA DEL CALCULO: (Informe Anual de Resultados y Avances del Comité Coordinador Municipal realizados / Informe Anual de Resultados y Avances del Comité Coordinador Municipal programados a realizar) \*100

INTERPRETACIÓN: cumplimiento en la integración del Informe Anual de Resultados y Avances del Comité Coordinador Municipal.

DIMENSIÓN QUE ATENDE: Eficiencia

DESCRIPCIÓN DEL FACTOR DE COMPARACIÓN: cumplimiento en la integración del Informe Anual de Resultados y Avances del Comité Coordinador Municipal.

AMBITO GEOGRAFICO: Informe Anual

COBERTURA: Informe Anual

LINEA BASE: cumplimiento en la integración del Informe Anual de Resultados y Avances del Comité Coordinador Municipal

Numero: NA 5.2

COMPORTAMIENTO DE LAS VARIABLES DURANTE EL TRIMESTRE: Octubre-Diciembre

COMPORTAMIENTO DEL INDICADOR DESCRIPCION DE LA METAANUAL

Informe Anual

Informe Anual

DEPENDENCIA GENERAL: K00 CONTRALORIA

DEPENDENCIA AUXILIAR: K00 Contraloría

DEPENDENCIA AUXILIAR: C. ANNA KAREN RODRIGUEZ JIMENEZ

METAANUAL	AVANCE TRIMESTRAL				AVANCE ACUMULADO			
	Programado	Alcanzado	EF%	SEMAFORO	Programado	Alcanzado	EF%	SEMAFORO
100.00	100.00	100.00	100.00	NA	100.00	100.00	100.00	NA

DESCRIPCIÓN DE RESULTADOS Y JUSTIFICACIÓN EN CASO DE VARIACIÓN SUPERIOR A ± 10 % RESPECTO A LO PROGRAMADO

Informe Anual

Informe Anual

DEPENDENCIA GENERAL: K00 CONTRALORIA

DEPENDENCIA AUXILIAR: K00 Contraloría

DEPENDENCIA AUXILIAR: C. ANNA KAREN RODRIGUEZ JIMENEZ

