



## ESTADO DE FLUJOS DE EFECTIVO

INSTITUTO MUNICIPAL DE CULTURA FISICA Y DEPORTE DE AYAPANGO

DEL 1 DE ENERO AL 31 DE DICIEMBRE DE 2022

CONCEPTO	MES ACTUAL	MES ANTERIOR
<b>Flujos de Efectivo de las Actividades de Operación</b>		
<b>Origen</b>		
Impuestos		
Cuotas y Aportaciones de Seguridad Social		
Contribución de Mejoras		
Derechos		
Productos	168.52	144.77
Aprovechamientos		
Ingresos por Ventas de Bienes y Prestación de Servicios	104,680.00	95,220.00
Participaciones, Aportaciones, Convenios, Incentivos Derivados de la Colaboración Fiscal y Fondos Distintos de Aportaciones		
Transferencias, Asignaciones, Subsidios y Subvenciones, y Pensiones y Jubilaciones	1,008,700.00	865,000.00
Otros Origenes de Operación		
<b>TOTAL</b>	<b>1,113,548.52</b>	<b>960,364.77</b>
<b>Aplicación</b>		
Servicios Personales	709,983.34	576,270.47
Materiales y Suministros	49,425.85	42,793.03
Servicios Generales	293,265.26	268,969.66
Transferencias Internas y Asignaciones al Sector Publico		
Transferencias al Resto del Sector Publico		
Subsidios y Subvenciones		
Ayuda Sociales	8,629.00	8,629.00
Pensiones y Jubilaciones		
Transferencias a Fideicomisos, Mandatos y Contratos Analogos		
Transferencias a la Seguridad Social		
Donativos		
Transferencias al Exterior		
Participaciones		
Aportaciones		
Convenios		
Otras Aplicaciones de Operación	3,500.96	3,500.96
<b>TOTAL</b>	<b>1,064,804.41</b>	<b>900,163.12</b>
<b>Flujos Netos de Efectivo por Actividades de Operación</b>	<b>48,744.11</b>	<b>60,201.65</b>
<b>Flujos de Efectivo de las Actividades de Inversión</b>		
<b>Origen</b>		
Bienes Inmuebles, Infraestructura y Construcciones en Proceso		
Bienes Muebles		
Otros Origenes de Inversión	3,500.96	3,500.96
<b>TOTAL</b>	<b>3,500.96</b>	<b>3,500.96</b>






**ESTADO DE FLUJOS DE EFECTIVO**

**INSTITUTO MUNICIPAL DE CULTURA FISICA Y DEPORTE DE AYAPANGO**

**DEL 1 DE ENERO AL 31 DE DICIEMBRE DE 2022**

CONCEPTO	MES ACTUAL	MES ANTERIOR
<b>Aplicacion</b>		
Bienes Inmuebles, Infraestructura y Construcciones en Proceso	0.00	0.00
Bienes Muebles	0.00	0.00
Otras Aplicaciones de Inversion	0.09	366.00
<b>TOTAL</b>	<b>0.09</b>	<b>366.00</b>
<b>Flujos Netos de Efectivo por Actividades de Inversión</b>	<b>3,500.87</b>	<b>3,134.96</b>
<b>Flujos de Efectivo de las Actividades de Financiamiento</b>		
<b>Origen</b>		
Endeudamiento Neto		
Interno		
Externo		
Otros Origenes de Financiamiento	16,842.23	57,711.74
<b>TOTAL</b>	<b>16,842.23</b>	<b>57,711.74</b>
<b>Aplicación</b>		
Servicios de la Deuda		
Interno		
Externo		
Otras Aplicaciones de Financiamiento	0.00	0.00
<b>TOTAL</b>	<b>0.00</b>	<b>0.00</b>
<b>Flujos Netos de Efectivo por Actividades de Financiamiento</b>	<b>16,842.23</b>	<b>57,711.74</b>
<b>Incremento / Disminución Neta en el Efectivo y Equivalentes al Efectivo</b>	<b>69,087.21</b>	<b>121,048.35</b>
<b>Efectivo y Equivalentes al Efectivo al Inicio del Mes</b>	<b>2,759.66</b>	<b>2,759.66</b>
<b>Efectivo y Equivalentes al Efectivo al Final del Mes</b>	<b>71,846.87</b>	<b>123,808.01</b>

"Bajo protesta de decir verdad declaramos que los Estados Financieros y sus notas, son razonablemente correctos y son responsabilidad del emisor"



FECHA DE ELABORACION: 15/02/2023

Hoja: 2 de 2