

SISTEMA DE COORDINACION HACENDARIA DEL ESTADO DE MEXICO CON SUS MUNICIPIOS
GUIA METODOLOGICA PARA EL SEGUIMIENTO Y EVALUACION DEL PLAN DE DESARROLLO MUNICIPAL VIGENTE
SEGUIMIENTO Y EVALUACION DEL PRESUPUESTO BASADO EN RESULTADOS MUNICIPAL

PbrM-10c ESTADO COMPARATIVO PRESUPUESTAL DE EGRESOS

DEL 1 DE ENERO AL 31 DE MARZO DE 2021

CUENTA	CONCEPTO	AYAPANGO	PRESUPUESTO AUTORIZADO	PRESUPUESTO DEL MES		PRESUPUESTO ACUM. AL MES		VARIACION	
				MODIFICADO	EJERCIDO	MODIFICADO	EJERCIDO	ABSOLUTA	%
1000	SERVICIOS PERSONALES		26,746,396.42	1,995,147.88	1,491,263.23	5,952,208.00	4,690,108.37	1,262,099.63	21.20
1100	REMUNERACIONES AL PERSONAL DE CARÁCTER PERMANENTE		16,536,985.31	1,380,963.48	1,262,606.93	4,010,673.95	3,623,210.34	387,463.61	9.66
1110	Dietas		3,868,582.20	322,381.85	303,970.18	967,145.55	911,872.16	55,273.39	5.72
1111	Dietas		3,868,582.20	322,381.85	303,970.18	967,145.55	911,872.16	55,273.39	5.72
1130	Sueldos base al personal permanente		12,668,403.11	1,058,581.63	958,636.75	3,043,528.40	2,711,338.18	332,190.22	10.91
1131	Sueldos base		12,668,403.11	1,058,581.63	958,636.75	3,043,528.40	2,711,338.18	332,190.22	10.91
1200	REMUNERACIONES AL PERSONAL DE CARÁCTER TRANSITORIO		2,861,030.80	228,560.48	196,039.12	803,986.48	706,408.69	97,577.79	12.14
1210	Honorarios asimilables a salarios		2,861,030.80	228,560.48	196,039.12	803,986.48	706,408.69	97,577.79	12.14
1211	Honorarios asimilables al salario		2,861,030.80	228,560.48	196,039.12	803,986.48	706,408.69	97,577.79	12.14
1300	REMUNERACIONES ADICIONALES Y ESPECIALES		2,884,114.15	26,881.66	24,608.01	80,644.98	71,462.37	9,182.61	11.39
1320	Prrmas de vacaciones, dominical y gratificación de fin de año		2,561,534.23	0.00	1,180.83	0.00	1,180.83	-1,180.83	?
1321	Prima vacacional		404,789.26	0.00	0.00	0.00	0.00	0.00	0
1322	Aguinaldo		1,856,007.51	0.00	0.00	0.00	0.00	0.00	0
1323	Aguinaldo de eventuales		300,737.46	0.00	1,180.83	0.00	1,180.83	-1,180.83	?
1340	Compensaciones		322,579.92	26,881.66	23,427.18	80,644.98	70,281.54	10,363.44	12.85
1345	Gratificación		322,579.92	26,881.66	23,427.18	80,644.98	70,281.54	10,363.44	12.85
1400	SEGURIDAD SOCIAL		4,349,887.63	358,742.26	0.00	1,056,902.59	281,017.80	775,884.79	73.41
1410	Aportaciones de seguridad social		4,349,887.63	358,742.26	0.00	1,056,902.59	281,017.80	775,884.79	73.41
1412	Aportaciones de servicio de salud		1,813,893.92	149,560.44	0.00	441,516.27	115,540.73	325,975.54	73.83
1413	Aportaciones al sistema solidario de reparto		1,303,579.74	107,546.64	0.00	316,843.05	85,731.40	231,111.65	72.94
1414	Aportaciones del sistema de capitalización individual		322,876.08	26,637.76	0.00	78,475.94	19,143.54	59,332.40	75.61
1415	Aportaciones para financiar los gastos generales de administración del I		152,115.64	12,550.21	0.00	36,969.01	10,110.08	26,858.93	72.65
1416	Aportaciones para riesgo de trabajo		757,422.25	62,447.21	0.00	183,098.32	50,492.05	132,606.27	72.42
1500	OTRA PRESTACIONES SOCIALES Y ECONOMICAS		114,378.53	0.00	8,009.17	0.00	8,009.17	-8,009.17	?
1520	Indemnizaciones		114,378.53	0.00	8,009.17	0.00	8,009.17	-8,009.17	?
1522	Liquidaciones por indemnizaciones, por sueldos y salarios caldos		114,378.53	0.00	8,009.17	0.00	8,009.17	-8,009.17	?
2000	MATERIALES Y SUMINISTROS		3,345,245.52	284,109.79	361,890.49	883,009.34	1,037,498.49	-154,489.15	-17.50
2100	MATERIALES DE ADMINISTRACION, EMISION DE DOCUMENTOS Y ARTICULOS OFICIALE		790,374.71	82,809.79	82,682.58	231,029.53	178,668.59	52,360.94	22.66
2110	Materiales, útiles y equipos menores de oficina		403,218.00	33,776.46	47,900.56	99,929.50	69,645.99	30,283.51	30.30
2111	Materiales y útiles de oficina		403,218.00	33,776.46	47,900.56	99,929.50	69,645.99	30,283.51	30.30
2120	Materiales y útiles de imprenta y reproducción		16,000.00	0.00	0.00	0.00	2,517.20	-2,517.20	?
2121	Material y útiles de imprenta y reproducción		16,000.00	0.00	0.00	0.00	2,517.20	-2,517.20	?



SISTEMA DE COORDINACION HACENDARIA DEL ESTADO DE MEXICO CON SUS MUNICIPIOS
GUIA METODOLOGICA PARA EL SEGUIMIENTO Y EVALUACION DEL PLAN DE DESARROLLO MUNICIPAL VIGENTE
SEGUIMIENTO Y EVALUACION DEL PRESUPUESTO BASADO EN RESULTADOS MUNICIPAL

PBRM-10c ESTADO COMPARATIVO PRESUPUESTAL DE EGRESOS

DEL 1 DE ENERO AL 31 DE MARZO DE 2021

CUENTA	CONCEPTO	PRESUPUESTO AUTORIZADO	PRESUPUESTO DEL MES		PRESUPUESTO ACUM. AL MES		VARIACION	
			MODIFICADO	EJERCIDO	MODIFICADO	EJERCIDO	ABSOLUTA	%
2140	Materiales útiles y equipos menores de tecnologías de la información y c	246,156.71	20,033.33	14,505.80	60,100.03	42,908.40	17,191.63	28.61
2141	Materiales y útiles para el procesamiento en equipos y bienes informatic	246,156.71	20,033.33	14,505.80	60,100.03	42,908.40	17,191.63	28.61
2160	Material de limpieza	102,000.00	6,000.00	20,276.22	48,000.00	63,587.00	-15,587.00	-32.49
2161	Material y enseres de limpieza	102,000.00	6,000.00	20,276.22	48,000.00	63,587.00	-15,587.00	-32.49
2180	Materiales para el registro e identificación de bienes y personas	23,000.00	23,000.00	0.00	23,000.00	0.00	23,000.00	100.00
2181	Material para identificación y registro	23,000.00	23,000.00	0.00	23,000.00	0.00	23,000.00	100.00
2200	ALIMENTOS Y UTENSILIOS	98,000.00	7,000.00	20,416.00	27,000.00	53,418.01	-26,418.01	-97.84
2210	Productos alimenticios para personas	78,000.00	7,000.00	20,416.00	7,000.00	30,050.97	-23,050.97	-329.30
2211	Productos alimenticios para personas	78,000.00	7,000.00	20,416.00	7,000.00	30,050.97	-23,050.97	-329.30
2230	Utensilios para el servicio de alimentación	20,000.00	0.00	0.00	20,000.00	23,367.04	-3,367.04	-16.84
2231	Utensilios para el servicio de alimentación	20,000.00	0.00	0.00	20,000.00	23,367.04	-3,367.04	-16.84
2400	MATERIALES Y ARTICULOS DE CONSTRUCCION Y DE REPARACION	0.00	0.00	7,656.00	0.00	47,462.56	-47,462.56	?
2490	Otros materiales y articulos de construcción y reparación	0.00	0.00	7,656.00	0.00	47,462.56	-47,462.56	?
2491	Materiales de construcción	0.00	0.00	7,656.00	0.00	47,462.56	-47,462.56	?
2500	PRODUCTOS QUIMICOS, FARMACEUTICOS Y DE LABORATORIO	87,079.81	0.00	11,762.40	87,079.81	31,900.43	55,179.38	63.37
2540	Materiales, accesorios y suministros médicos	87,079.81	0.00	11,762.40	87,079.81	31,585.64	55,494.17	63.73
2541	Materiales, accesorios y suministros médicos	87,079.81	0.00	11,762.40	87,079.81	31,585.64	55,494.17	63.73
2560	Fibras sintéticas, hules, plásticos y derivados	0.00	0.00	0.00	0.00	314.79	-314.79	?
2561	Fibras sintéticas, hules, plásticos y derivados	0.00	0.00	0.00	0.00	314.79	-314.79	?
2600	COMBUSTIBLES, LUBRICANTES Y ADITIVOS	1,935,600.00	161,300.00	218,710.86	483,900.00	560,268.09	-76,368.09	-15.78
2610	Combustibles, lubricantes y aditivos	1,935,600.00	161,300.00	218,710.86	483,900.00	560,268.09	-76,368.09	-15.78
2611	Combustibles, lubricantes y aditivos	1,935,600.00	161,300.00	218,710.86	483,900.00	560,268.09	-76,368.09	-15.78
2700	VESTUARIO, BLANCOS, PRENDAS DE PROTECCION Y ARTICULOS DEPORTIVOS	308,191.00	20,000.00	7,070.20	20,000.00	7,070.20	12,929.80	64.65
2710	Vestuario y uniformes	308,191.00	20,000.00	3,248.00	20,000.00	3,248.00	16,752.00	83.76
2711	Vestuario y uniformes	308,191.00	20,000.00	3,248.00	20,000.00	3,248.00	16,752.00	83.76
2730	Artículos deportivos	0.00	0.00	3,822.20	0.00	3,822.20	-3,822.20	?
2731	Artículos deportivos	0.00	0.00	3,822.20	0.00	3,822.20	-3,822.20	?
2800	MATERIALES Y SUMINISTROS PARA SEGURIDAD	0.00	0.00	0.00	0.00	8,572.40	-8,572.40	?
2830	Prendas de protección para la seguridad pública y nacional	0.00	0.00	0.00	0.00	8,572.40	-8,572.40	?
2831	Prendas de protección	0.00	0.00	0.00	0.00	8,572.40	-8,572.40	?
2900	HERRAMIENTAS, REFACCIONES Y ACCESORIOS MENORES	126,000.00	13,000.00	13,592.45	34,000.00	150,138.21	-116,138.21	-341.58



SISTEMA DE COORDINACION HACENDARIA DEL ESTADO DE MEXICO CON SUS MUNICIPIOS
GUIA METODOLOGICA PARA EL SEGUIMIENTO Y EVALUACION DEL PLAN DE DESARROLLO MUNICIPAL VIGENTE
SEGUIMIENTO Y EVALUACION DEL PRESUPUESTO BASADO EN RESULTADOS MUNICIPAL

PbrM-10c ESTADO COMPARATIVO PRESUPUESTAL DE EGRESOS

DEL 1 DE ENERO AL 31 DE MARZO DE 2021

CUENTA	CONCEPTO	AYAPANGO	PRESUPUESTO AUTORIZADO	PRESUPUESTO DEL MES		PRESUPUESTO ACUM. AL MES		VARIACION	
				MODIFICADO	EJERCIDO	MODIFICADO	EJERCIDO	ABSOLUTA	%
2910	Herramientas menores		54,000.00	7,000.00	8,978.40	16,000.00	9,660.48	6,339.52	39.62
2911	Refacciones, accesorios y herramientas		54,000.00	7,000.00	8,978.40	16,000.00	9,660.48	6,339.52	39.62
2920	Refacciones y accesorios menores de edificios		0.00	0.00	0.00	0.00	20,091.42	-20,091.42	?
2921	Refacciones y accesorios menores de edificios		0.00	0.00	0.00	0.00	20,091.42	-20,091.42	?
2940	Refacciones y accesorios menores de equipo de computo y tecnologías de I		24,000.00	2,000.00	0.00	6,000.00	5,916.00	84.00	1.40
2941	Refacciones y accesorios para equipo de computo		24,000.00	2,000.00	0.00	6,000.00	5,916.00	84.00	1.40
2960	Refacciones y accesorios menores para equipo de transporte		24,000.00	2,000.00	4,614.05	6,000.00	31,971.11	-25,971.11	-432.85
2961	Refacciones y accesorios menores para equipo de transporte		24,000.00	2,000.00	4,614.05	6,000.00	31,971.11	-25,971.11	-432.85
2970	Refacciones y accesorios menores de equipo de defensa y seguridad		0.00	0.00	0.00	0.00	3,735.20	-3,735.20	?
2971	Articulos para la extinción de incendios		0.00	0.00	0.00	0.00	3,735.20	-3,735.20	?
2980	Refacciones y accesorios menores de maquinaria y otros equipos		24,000.00	2,000.00	0.00	6,000.00	0.00	6,000.00	100.00
2981	Refacciones y accesorios menores de maquinaria y otros equipos		24,000.00	2,000.00	0.00	6,000.00	0.00	6,000.00	100.00
2990	Refacciones y accesorios menores otros bienes muebles		0.00	0.00	0.00	0.00	78,764.00	-78,764.00	?
2992	Otros enseres		0.00	0.00	0.00	0.00	78,764.00	-78,764.00	?
3000	SERVICIOS GENERALES		12,693,790.62	1,521,217.81	1,126,762.41	3,784,944.53	3,465,068.18	329,876.35	8.69
3100	SERVICIOS BASICOS		8,993,723.16	779,885.68	770,040.95	2,177,657.04	1,969,625.12	188,031.92	8.63
3110	Energía eléctrica		1,583,095.00	142,000.00	161,943.84	298,000.00	335,136.67	-37,136.67	-12.46
3111	Servicio de energía eléctrica		153,095.00	12,000.00	2,954.30	38,000.00	17,551.45	20,448.55	53.81
3112	Servicio de energía eléctrica para alumbrado publico		1,430,000.00	130,000.00	158,989.54	260,000.00	317,585.22	-57,585.22	-22.15
3120	Gas		36,000.00	0.00	7,251.43	6,000.00	7,251.43	-1,251.43	-20.86
3121	Gas		36,000.00	0.00	7,251.43	6,000.00	7,251.43	-1,251.43	-20.86
3130	Agua		7,312,228.16	632,685.68	592,685.68	1,858,057.04	1,628,658.02	229,399.02	12.35
3131	Servicio de agua		7,312,228.16	632,685.68	592,685.68	1,858,057.04	1,628,658.02	229,399.02	12.35
3140	Telefonia tradicional		62,400.00	5,200.00	7,862.00	15,600.00	17,116.00	-1,516.00	-9.72
3141	Servicio de telefonia convencional		62,400.00	5,200.00	7,862.00	15,600.00	17,116.00	-1,516.00	-9.72
3150	Telefonia celular		0.00	0.00	498.00	0.00	1,463.00	-1,463.00	?
3151	Servicio de telefonia celular		0.00	0.00	498.00	0.00	1,463.00	-1,463.00	?
3200	SERVICIOS DE ARRENDAMIENTO		101,196.66	50,000.00	70,180.00	61,196.66	102,080.00	-40,883.34	-66.81
3260	Arrendamiento de maquinaria, otros equipos y herramientas		101,196.66	50,000.00	70,180.00	61,196.66	102,080.00	-40,883.34	-66.81
3261	Arrendamiento de maquinaria y equipo		101,196.66	50,000.00	70,180.00	61,196.66	102,080.00	-40,883.34	-66.81
3300	OTROS SERVICIOS		464,398.00	0.00	6,317.06	154,978.00	222,651.86	-67,673.86	-43.67
3310	Servicios legales, de contabilidad, auditoria y relacionados		37,120.00	0.00	3,027.00	0.00	9,081.00	-9,081.00	?



SISTEMA DE COORDINACION HACENDARIA DEL ESTADO DE MEXICO CON SUS MUNICIPIOS
GUIA METODOLOGICA PARA EL SEGUIMIENTO Y EVALUACION DEL PLAN DE DESARROLLO MUNICIPAL VIGENTE
SEGUIMIENTO Y EVALUACION DEL PRESUPUESTO BASADO EN RESULTADOS MUNICIPAL

PBRM-10c ESTADO COMPARATIVO PRESUPUESTAL DE EGRESOS

DEL 1 DE ENERO AL 31 DE MARZO DE 2021

CUENTA	CONCEPTO	PRESUPUESTO AUTORIZADO	PRESUPUESTO DEL MES		PRESUPUESTO ACUM. AL MES		VARIACION	
			MODIFICADO	EJERCIDO	MODIFICADO	EJERCIDO	ABSOLUTA	%
								0012
3311	Asesorías asociadas a convenios o acuerdos	37,120.00	0.00	3,027.00	0.00	9,081.00	-9,081.00	?
3330	Servicios de consultoría administrativa, procesos, técnica y en tecnología	123,978.00	0.00	590.00	123,978.00	189,528.00	-65,550.00	-52.87
3331	Servicios informáticos	123,978.00	0.00	590.00	123,978.00	189,528.00	-65,550.00	-52.87
3340	Servicios de capacitación	272,300.00	0.00	0.00	0.00	0.00	0.00	0
3341	Capacitación	272,300.00	0.00	0.00	0.00	0.00	0.00	0
3360	Servicios de apoyo administrativo, traducción, fotocopiado e impresión	14,000.00	0.00	0.00	14,000.00	21,342.80	-7,342.80	-52.45
3362	Impresiones de documentos oficiales para la prestación de servicios publ	14,000.00	0.00	0.00	14,000.00	21,076.00	-7,076.00	-50.54
3363	Servicios de impresiones de documentos oficiales	0.00	0.00	0.00	0.00	266.80	-266.80	?
3370	Servicios de protección y seguridad	0.00	0.00	2,700.06	0.00	2,700.06	-2,700.06	?
3371	Servicios de protección y seguridad	0.00	0.00	2,700.06	0.00	2,700.06	-2,700.06	?
3390	Servicios profesionales, científicos y técnicos integrales	17,000.00	0.00	0.00	17,000.00	0.00	17,000.00	100.00
3391	Servicios profesionales	17,000.00	0.00	0.00	17,000.00	0.00	17,000.00	100.00
3400	SERVICIOS FINANCIEROS, BANCARIOS Y COMERCIALES	290,360.00	21,780.00	133.40	94,340.00	29,061.51	65,278.49	69.19
3410	Servicios financieros y bancarios	10,800.00	900.00	133.40	2,700.00	417.60	2,282.40	84.53
3411	Servicios bancarios y financieros	10,800.00	900.00	133.40	2,700.00	417.60	2,282.40	84.53
3440	Seguros de responsabilidad patrimonial y fianzas	29,000.00	0.00	0.00	29,000.00	28,643.91	356.09	1.23
3441	Seguros de responsabilidad patrimonial y fianzas	29,000.00	0.00	0.00	29,000.00	28,643.91	356.09	1.23
3470	Fletes y maniobras	250,560.00	20,880.00	0.00	62,640.00	0.00	62,640.00	100.00
3471	Fletes y maniobras	250,560.00	20,880.00	0.00	62,640.00	0.00	62,640.00	100.00
3500	SERVICIOS DE INSTALACION, REPARACION, MANTENIMIENTO Y CONSERVACION	1,288,780.58	505,000.00	52,959.80	925,500.00	639,721.68	285,778.32	30.88
3510	Conservación y mantenimiento menor de inmuebles	489,500.00	200,000.00	4,582.00	489,500.00	525,012.64	-35,512.64	-7.25
3511	Reparación y mantenimiento de inmuebles	412,000.00	200,000.00	4,582.00	412,000.00	525,012.64	-113,012.64	-27.43
3512	Adaptación de locales, almacenes, bodegas y edificios	77,500.00	0.00	0.00	77,500.00	0.00	77,500.00	100.00
3520	Instalación, reparación y mantenimiento de mobiliario y equipo de admini	0.00	0.00	0.00	0.00	13,572.00	-13,572.00	?
3521	Reparación, mantenimiento e instalación de mobiliario y equipo de oficina	0.00	0.00	0.00	0.00	13,572.00	-13,572.00	?
3530	Instalación, reparación y mantenimiento de equipo de computo y tecnología	46,000.00	0.00	0.00	41,000.00	0.00	41,000.00	100.00
3531	Reparación, instalación y mantenimiento de bienes informáticos microfil	46,000.00	0.00	0.00	41,000.00	0.00	41,000.00	100.00
3550	Reparación y mantenimiento de equipo de transporte	753,280.58	305,000.00	43,853.80	395,000.00	94,293.04	300,706.96	76.13



SISTEMA DE COORDINACION HACENDARIA DEL ESTADO DE MEXICO CON SUS MUNICIPIOS
GUIA METODOLOGICA PARA EL SEGUIMIENTO Y EVALUACION DEL PLAN DE DESARROLLO MUNICIPAL VIGENTE
SEGUIMIENTO Y EVALUACION DEL PRESUPUESTO BASADO EN RESULTADOS MUNICIPALES

PbrM-10c ESTADO COMPARATIVO PRESUPUESTAL DE EGRESOS

DEL 1 DE ENERO AL 31 DE MARZO DE 2021

ENTE PUBLICO		AYAPANGO		PRESUPUESTO DEL MES			PRESUPUESTO ACUM. AL MES			VARIACION	
CUENTA	CONCEPTO	PRESUPUESTO AUTORIZADO	MODIFICADO	EJERCIDO	MODIFICADO	EJERCIDO	MODIFICADO	EJERCIDO	ABSOLUTA	%	
3551	Reparación y mantenimiento de vehículos terrestres, aéreos y lacustres	753,280.58	305,000.00	43,853.80	305,000.00	43,853.80	395,000.00	94,293.04	300,706.96	76.13	
3570	Instalación, reparación y mantenimiento de maquinaria, otros equipos y h	0.00	0.00	4,524.00	0.00	4,524.00	0.00	6,844.00	-6,844.00	?	
3571	Reparación, instalación y mantenimiento de maquinaria, equipo industrial	0.00	0.00	4,524.00	0.00	4,524.00	0.00	6,844.00	-6,844.00	?	
3600	SERVICIOS DE COMUNICACIÓN SOCIAL Y PUBLICIDAD	174,000.00	14,500.00	28,350.40	14,500.00	28,350.40	43,500.00	188,962.40	-145,462.40	-334.40	
3610	Difusión por radio, televisión y otros medios de mensajes sobre programa	174,000.00	14,500.00	28,350.40	14,500.00	28,350.40	43,500.00	188,962.40	-145,462.40	-334.40	
3611	Gastos de publicidad y propaganda	174,000.00	14,500.00	28,350.40	14,500.00	28,350.40	43,500.00	180,542.40	-137,042.40	-315.04	
3612	Publicaciones oficiales y de información en general para difusión	0.00	0.00	0.00	0.00	0.00	0.00	8,420.00	-8,420.00	?	
3700	SERVICIOS DE TRASLADO Y VIATICOS	99,165.62	9,365.62	8,125.00	9,365.62	8,125.00	23,065.62	12,458.00	10,607.62	45.99	
3720	Pasajes terrestres	99,165.62	9,365.62	8,125.00	9,365.62	8,125.00	23,065.62	12,458.00	10,607.62	45.99	
3721	Gastos de traslado por vía terrestre	99,165.62	9,365.62	8,125.00	9,365.62	8,125.00	23,065.62	12,458.00	10,607.62	45.99	
3800	SERVICIOS OFICIALES	576,665.81	86,665.81	129,693.80	86,665.81	129,693.80	206,665.81	175,173.61	31,492.20	15.24	
3820	Gastos de orden social y cultural	576,665.81	86,665.81	129,693.80	86,665.81	129,693.80	206,665.81	175,173.61	31,492.20	15.24	
3821	Gastos de ceremonias oficiales y de orden social	46,665.81	16,665.81	44,660.00	16,665.81	44,660.00	16,665.81	44,660.00	-27,994.19	-167.97	
3822	Espectáculos cívicos y culturales	530,000.00	70,000.00	85,033.80	70,000.00	85,033.80	190,000.00	130,513.61	59,486.39	31.31	
3900	OTROS SERVICIOS GENERALES	705,500.79	54,020.70	60,962.00	54,020.70	60,962.00	108,041.40	105,334.00	2,707.40	2.51	
3920	Impuestos y derechos	44,000.00	4,000.00	16,902.00	4,000.00	16,902.00	8,000.00	17,466.00	-9,466.00	-118.33	
3922	Otros impuestos y derechos	44,000.00	4,000.00	16,902.00	4,000.00	16,902.00	8,000.00	17,466.00	-9,466.00	-118.33	
3980	Impuesto sobre nóminas y otros que se derivan de una relación laboral	661,500.79	50,020.70	44,060.00	50,020.70	44,060.00	100,041.40	87,868.00	12,173.40	12.17	
3982	Impuesto sobre erogaciones por remuneraciones al trabajo personal	661,500.79	50,020.70	44,060.00	50,020.70	44,060.00	100,041.40	87,868.00	12,173.40	12.17	
4000	TRANSFERENCIAS, ASIGNACIONES, SUBSIDIOS Y OTRAS AYUDAS	8,161,537.19	1,062,083.00	2,002,240.78	1,062,083.00	2,002,240.78	3,530,037.19	3,376,225.12	153,812.07	4.36	
4300	SUBSIDIOS Y SUBVENCIONES	5,693,334.19	510,000.00	522,739.98	510,000.00	522,739.98	1,493,334.19	1,627,202.12	-133,867.93	-8.96	
4380	Subsidios a entidades federativas y municipios	5,693,334.19	510,000.00	510,000.00	510,000.00	510,000.00	1,493,334.19	1,453,334.19	40,000.00	2.68	
4383	Subsidios y apoyos	5,693,334.19	510,000.00	510,000.00	510,000.00	510,000.00	1,493,334.19	1,453,334.19	40,000.00	2.68	
4390	Otros subsidios	0.00	0.00	12,739.98	0.00	12,739.98	0.00	173,867.93	-173,867.93	?	
4391	Subsidios por carga fiscal	0.00	0.00	12,739.98	0.00	12,739.98	0.00	173,867.93	-173,867.93	?	
4400	AYUDAS SOCIALES	2,468,203.00	552,083.00	1,479,500.80	552,083.00	1,479,500.80	2,036,703.00	1,749,023.00	287,680.00	14.12	
4410	Ayudas sociales a personas	2,451,120.00	535,000.00	1,479,500.80	535,000.00	1,479,500.80	2,019,620.00	1,749,023.00	270,597.00	13.40	
4411	Cooperaciones y ayudas	2,244,120.00	506,500.00	1,463,700.80	506,500.00	1,463,700.80	1,964,120.00	1,692,799.00	271,321.00	13.81	
4412	Despensas	45,000.00	15,000.00	0.00	15,000.00	0.00	15,000.00	13,224.00	1,776.00	11.84	



**SISTEMA DE COORDINACION HACENDARIA DEL ESTADO DE MEXICO CON SUS MUNICIPIOS
 GUIA METODOLOGICA PARA EL SEGUIMIENTO Y EVALUACION DEL PLAN DE DESARROLLO MUNICIPAL VIGENTE
 SEGUIMIENTO Y EVALUACION DEL PRESUPUESTO BASADO EN RESULTADOS MUNICIPAL**

PbrM-10c ESTADO COMPARATIVO PRESUPUESTAL DE EGRESOS

DEL 1 DE ENERO AL 31 DE MARZO DE 2021

CUENTA	CONCEPTO	PRESUPUESTO AUTORIZADO	PRESUPUESTO DEL MES		PRESUPUESTO ACUM. AL MES		VARIACION	
			MODIFICADO	EJERCIDO	MODIFICADO	EJERCIDO	ABSOLUTA	%
	AYAPANGO							0012
4413	Gastos relacionados con actividades culturales, deportivas y de ayuda ex.	162,000.00	13,500.00	15,800.00	40,500.00	43,000.00	-2,500.00	-6.17
4420	Becas y otras ayudas para programas de capacitación	17,083.00	17,083.00	0.00	17,083.00	0.00	17,083.00	100.00
4423	Premios, estímulos, recompensas, becas y seguros a deportistas	17,083.00	17,083.00	0.00	17,083.00	0.00	17,083.00	100.00
5000	BIENES MUEBLES, INMUEBLES E INTANGIBLES	942,845.89	31,729.26	42,585.92	179,729.26	307,982.32	-128,253.06	-71.36
5100	MOBILIARIO Y EQUIPO DE ADMINISTRACION	179,729.26	31,729.26	31,728.32	179,729.26	51,204.72	128,524.54	71.51
5110	Muebles de oficina y estantería	99,000.00	0.00	0.00	99,000.00	0.00	99,000.00	100.00
5111	Muebles y enseres	99,000.00	0.00	0.00	99,000.00	0.00	99,000.00	100.00
5150	Equipo de computo y de tecnología de la información	80,729.26	31,729.26	31,728.32	80,729.26	51,204.72	29,524.54	36.57
5151	Bienes informáticos	80,729.26	31,729.26	31,728.32	80,729.26	51,204.72	29,524.54	36.57
5300	EQUIPO E INSTRUMENTAL MEDICO Y DE LABORATORIO	543,001.63	0.00	0.00	0.00	245,920.00	-245,920.00	?
5310	Equipo medico y de laboratorio	543,001.63	0.00	0.00	0.00	245,920.00	-245,920.00	?
5311	Equipo medico y de laboratorio	543,001.63	0.00	0.00	0.00	245,920.00	-245,920.00	?
5400	VEHICULOS Y EQUIPO DE TRANSPORTE	220,115.00	0.00	0.00	0.00	0.00	0.00	0
5410	Vehículos y equipo terrestre	220,115.00	0.00	0.00	0.00	0.00	0.00	0
5411	Vehículos y equipo de transporte terrestre	220,115.00	0.00	0.00	0.00	0.00	0.00	0
5600	MAQUINARIA, OTROS EQUIPOS Y HERRAMIENTAS	0.00	0.00	10,857.60	0.00	10,857.60	-10,857.60	?
5610	Maquinaria y equipo agropecuario	0.00	0.00	10,857.60	0.00	10,857.60	-10,857.60	?
5611	Maquinaria y equipo agropecuario	0.00	0.00	10,857.60	0.00	10,857.60	-10,857.60	?
6000	INVERSION PUBLICA	24,146,499.59	0.00	0.00	0.00	0.00	0.00	0
6100	OBRA PUBLICA EN BIENES DE DOMINIO PUBLICO	22,746,499.59	0.00	0.00	0.00	0.00	0.00	0
6120	Edificación no habitacional	21,978,511.04	0.00	0.00	0.00	0.00	0.00	0
6121	Convenios y aportaciones	21,978,511.04	0.00	0.00	0.00	0.00	0.00	0
6150	Construcción de vías de comunicación	767,988.55	0.00	0.00	0.00	0.00	0.00	0
6159	Reparación y mantenimiento de vialidades y alumbrado	767,988.55	0.00	0.00	0.00	0.00	0.00	0
6200	OBRA PUBLICA EN BIENES PROPIOS	1,400,000.00	0.00	0.00	0.00	0.00	0.00	0
6220	Edificación no habitacional	1,400,000.00	0.00	0.00	0.00	0.00	0.00	0
6221	Edificación no habitacional	1,400,000.00	0.00	0.00	0.00	0.00	0.00	0
9000	DEUDA PUBLICA	3,207,913.33	0.00	77,898.77	3,207,913.33	3,134,409.55	73,503.78	2.29
9900	ADEUDOS DE EJERCICIOS FISCALES ANTERIORES (ADEFAS)	3,207,913.33	0.00	77,898.77	3,207,913.33	3,134,409.55	73,503.78	2.29
9910	ADEFAS	3,207,913.33	0.00	77,898.77	3,207,913.33	3,134,409.55	73,503.78	2.29
9911	Por el ejercicio inmediato anterior	3,207,913.33	0.00	77,898.77	3,207,913.33	3,134,409.55	73,503.78	2.29
	TOTALES	79,244,228.56	4,864,287.74	5,102,641.60	17,547,941.65	16,011,292.03	1,536,549.62	6.76

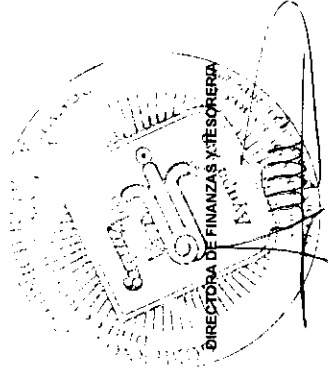


SISTEMA DE COORDINACION HACENDARIA DEL ESTADO DE MEXICO CON SUS MUNICIPIOS
GUIA METODOLOGICA PARA EL SEGUIMIENTO Y EVALUACION DEL PLAN DE DESARROLLO MUNICIPAL VIGENTE
SEGUIMIENTO Y EVALUACION DEL PRESUPUESTO BASADO EN RESULTADOS MUNICIPAL

PbRM-10c ESTADO COMPARATIVO PRESUPUESTAL DE EGRESOS

DEL 1 DE ENERO AL 31 DE MARZO DE 2021


ENTE PUBLICO		AYAPANGO		0012			
CUENTA	CONCEPTO	PRESUPUESTO AUTORIZADO	PRESUPUESTO DEL MES		PRESUPUESTO ACUM. AL MES		
			MODIFICADO	EJERCIDO	MODIFICADO	EJERCIDO	ABSOLUTA



C. NORMA DEL ROSARIO VILLEGAS




C. RENE MARIN VELAZQUEZ SORIANO



SECRETARIO DEL AYUNTAMIENTO

C. RAYMUNDO FLORES ALCANTARA



TITULAR DE LA UIPE

C. ERIKA DOLORES CRUZ GOMEZ