

Administración 2019-2021



"2020, Año de Laura Méndez de Cuenca;  
Emblema de la Mujer Mexiquense".



# PRESUPUESTOS



**DE**

**INGRESOS**


**DETALLADO**











Municipio:  
AYAPANGO

Sistema de Coordinación Hacendaria del Estado de México con sus Municipios  
Manual para la Planeación, Programación y Presupuestación Municipal 2020



4143	02		Registro Civil	28,444.50	26,007.45	21,064.05	19,401.90	28,698.50	18,465.30	18,956.70	38,779.65	17,110.80	16,583.70	9,975.00	4,515.00	243,002.55
4143	02	01	Registro Civil	28,444.50	26,007.45	21,064.05	19,401.90	28,698.50	18,465.30	18,956.70	38,779.65	17,110.80	16,583.70	9,975.00	4,515.00	243,002.55
4143	02	01	Registro Civil	28,444.50	26,007.45	21,064.05	19,401.90	28,698.50	18,465.30	18,956.70	38,779.65	17,110.80	16,583.70	9,975.00	4,515.00	243,002.55
4143	03		Desarrollo Urbano y Obras Públicas	1,489.95	3,817.00	0.00	0.00	0.00	0.00	0.00	5,739.30	20,446.65	21,551.25	6,720.00	3,780.00	63,544.15
4143	03	01	Desarrollo Urbano y Obras Públicas	1,489.95	3,817.00	0.00	0.00	0.00	0.00	0.00	5,739.30	20,446.65	21,551.25	6,720.00	3,780.00	63,544.15
4143	03	01	Desarrollo Urbano y Obras Públicas	1,489.95	3,817.00	0.00	0.00	0.00	0.00	0.00	5,739.30	20,446.65	21,551.25	6,720.00	3,780.00	63,544.15
4143	04		Servicios Prestados por Autoridades Fiscales, Administrativas y de Acceso a la Información Pública	7,781.55	7,166.25	6,342.00	7,355.25	5,670.00	9,554.00	17,335.50	12,706.05	9,891.00	6,987.75	1,320.00	0.00	92,089.35
4143	04	01	Servicios Prestados por Autoridades Fiscales, Administrativas y de Acceso a la Información Pública	7,781.55	7,166.25	6,342.00	7,355.25	5,670.00	9,554.00	17,335.50	12,706.05	9,891.00	6,987.75	1,320.00	0.00	92,089.35
4143	04	01	Servicios Prestados por Autoridades Fiscales, Administrativas y de Acceso a la Información Pública	7,781.55	7,166.25	6,342.00	7,355.25	5,670.00	9,554.00	17,335.50	12,706.05	9,891.00	6,987.75	1,320.00	0.00	92,089.35
4143	05		Servicios de Rastros	0.00	20,000.00	0.00	20,000.00	0.00	20,000.00	0.00	20,000.00	0.00	20,000.00	0.00	2,000.00	102,000.00
4143	05	01	Servicios de Rastros	0.00	20,000.00	0.00	20,000.00	0.00	20,000.00	0.00	20,000.00	0.00	20,000.00	0.00	2,000.00	102,000.00
4143	05	01	Servicios de Rastros	0.00	20,000.00	0.00	20,000.00	0.00	20,000.00	0.00	20,000.00	0.00	20,000.00	0.00	2,000.00	102,000.00
4143	06		Corral de Consejo e Identificación de Señales de Sangre, Tatuajes, Elementos Electromagnéticos y Fierros p	0.00	0.00	0.00	0.00	0.00	0.00	0.00	0.00	0.00	0.00	0.00	0.00	0.00
4143	06	01	Corral de Consejo e Identificación de Señales de Sangre, Tatuajes, Elementos Electromagnéticos y Fierros p	0.00	0.00	0.00	0.00	0.00	0.00	0.00	0.00	0.00	0.00	0.00	0.00	0.00
4143	06	01	Corral de Consejo e Identificación de Señales de Sangre, Tatuajes, Elementos Electromagnéticos y Fierros p	0.00	0.00	0.00	0.00	0.00	0.00	0.00	0.00	0.00	0.00	0.00	0.00	0.00
4143	07		Servicios de Panteones	811.65	0.00	0.00	0.00	0.00	781.20	0.00	0.00	0.00	781.20	0.00	0.00	2,374.05
4143	07	01	Servicios de Panteones	811.65	0.00	0.00	0.00	0.00	781.20	0.00	0.00	0.00	781.20	0.00	0.00	2,374.05
4143	07	01	Servicios de Panteones	811.65	0.00	0.00	0.00	0.00	781.20	0.00	0.00	0.00	781.20	0.00	0.00	2,374.05
4143	08		Exposición o Referendo Anual de Licencias Para la Venta de Bebidas Alcohólicas al Público	0.00	3,166.80	0.00	8,871.45	0.00	0.00	0.00	0.00	2,483.25	0.00	0.00	0.00	14,521.50
4143	08	01	Exposición o Referendo Anual de Licencias Para la Venta de Bebidas Alcohólicas al Público	0.00	3,166.80	0.00	8,871.45	0.00	0.00	0.00	0.00	2,483.25	0.00	0.00	0.00	14,521.50
4143	08	01	Exposición o Referendo Anual de Licencias Para la Venta de Bebidas Alcohólicas al Público	0.00	3,166.80	0.00	8,871.45	0.00	0.00	0.00	0.00	2,483.25	0.00	0.00	0.00	14,521.50
4143	09		Servicios Prestados por Autoridades de Seguridad Pública	0.00	0.00	0.00	0.00	0.00	0.00	0.00	0.00	0.00	0.00	0.00	0.00	0.00
4143	09	01	Servicios Prestados por Autoridades de Seguridad Pública	0.00	0.00	0.00	0.00	0.00	0.00	0.00	0.00	0.00	0.00	0.00	0.00	0.00
4143	09	01	Servicios Prestados por Autoridades de Seguridad Pública	0.00	0.00	0.00	0.00	0.00	0.00	0.00	0.00	0.00	0.00	0.00	0.00	0.00
4143	10		Servicios Prestados por las Autoridades de Catastro	4,897.20	7,346.85	2,466.45	27,130.58	3,916.50	8,311.85	5,942.40	7,791.00	7,426.65	9,126.60	11,350.00	0.00	95,106.09
4143	10	01	Servicios Prestados por las Autoridades de Catastro	4,897.20	7,346.85	2,466.45	27,130.58	3,916.50	8,311.85	5,942.40	7,791.00	7,426.65	9,126.60	11,350.00	0.00	95,106.09
4143	10	01	Servicios Prestados por las Autoridades de Catastro	4,897.20	7,346.85	2,466.45	27,130.58	3,916.50	8,311.85	5,942.40	7,791.00	7,426.65	9,126.60	11,350.00	0.00	95,106.09














Municipio:  
AYAPANGO



Sistema de Coordinación Hacendaria del Estado de México con sus Municipios



Manual para la Planeación, Programación y Presupuestación Municipal 2020



4175			Ingresos por Vta de Bienes y Prestac de Servc de Entidades Paraestatales Empresariales Financ Monet con Partic Est May	0.00	0.00	0.00	0.00	0.00	0.00	0.00	0.00	0.00	0.00	0.00	0.00	0.00	
4175	01		Ingresos por Vta de Bienes y Prestac de Servc de Entidades Paraestatales Empresariales Financ Monet con Partic Est May	0.00	0.00	0.00	0.00	0.00	0.00	0.00	0.00	0.00	0.00	0.00	0.00	0.00	
4175	01	01	Ingresos por Vta de Bienes y Prestac de Servc de Entidades Paraestatales Empresariales Financ Monet con Partic Est May	0.00	0.00	0.00	0.00	0.00	0.00	0.00	0.00	0.00	0.00	0.00	0.00	0.00	
4175	01	01	01	Ingresos por Vta de Bienes y Prestac de Servc de Entidades Paraestatales Empresariales Financ Monet con Partic Est May	0.00	0.00	0.00	0.00	0.00	0.00	0.00	0.00	0.00	0.00	0.00	0.00	
4176			Ingresos por Vta de Bienes y Prestac de Servc de Entidades Paraestat Empresariales Financ No Monet con Partic Est May	0.00	0.00	0.00	0.00	0.00	0.00	0.00	0.00	0.00	0.00	0.00	0.00	0.00	
4176	01		Ingresos por Vta de Bienes y Prestac de Servc de Entidades Paraestat Empresariales Financ No Monet con Partic Est May	0.00	0.00	0.00	0.00	0.00	0.00	0.00	0.00	0.00	0.00	0.00	0.00	0.00	
4176	01	01	Ingresos por Vta de Bienes y Prestac de Servc de Entidades Paraestat Empresariales Financ No Monet con Partic Est May	0.00	0.00	0.00	0.00	0.00	0.00	0.00	0.00	0.00	0.00	0.00	0.00	0.00	
4176	01	01	01	Ingresos por Vta de Bienes y Prestac de Servc de Entidades Paraestat Empresariales Financ No Monet con Partic Est May	0.00	0.00	0.00	0.00	0.00	0.00	0.00	0.00	0.00	0.00	0.00	0.00	
4177			Ingresos por Vta de Bienes y Prestac de Servc de Fideicomisos Financieros Publicos con Particlp Estatal Mayoritaria	0.00	0.00	0.00	0.00	0.00	0.00	0.00	0.00	0.00	0.00	0.00	0.00	0.00	
4177	01		Ingresos por Vta de Bienes y Prestac de Servc de Fideicomisos Financieros Publicos con Particlp Estatal Mayoritaria	0.00	0.00	0.00	0.00	0.00	0.00	0.00	0.00	0.00	0.00	0.00	0.00	0.00	
4177	01	01	Ingresos por Vta de Bienes y Prestac de Servc de Fideicomisos Financieros Publicos con Particlp Estatal Mayoritaria	0.00	0.00	0.00	0.00	0.00	0.00	0.00	0.00	0.00	0.00	0.00	0.00	0.00	
4177	01	01	01	Ingresos por Vta de Bienes y Prestac de Servc de Fideicomisos Financieros Publicos con Particlp Estatal Mayoritaria	0.00	0.00	0.00	0.00	0.00	0.00	0.00	0.00	0.00	0.00	0.00	0.00	
4178			Ingresos por Venta de Bienes y Prestac de Servc de los Poderes Legislativo y Judicial, y de los Organos Autonomos	0.00	0.00	0.00	0.00	0.00	0.00	0.00	0.00	0.00	0.00	0.00	0.00	0.00	
4178	01		Ingresos por Venta de Bienes y Prestac de Servc de los Poderes Legislativo y Judicial, y de los Organos Autonomos	0.00	0.00	0.00	0.00	0.00	0.00	0.00	0.00	0.00	0.00	0.00	0.00	0.00	
4178	01	01	Ingresos por Venta de Bienes y Prestac de Servc de los Poderes Legislativo y Judicial, y de los Organos Autonomos	0.00	0.00	0.00	0.00	0.00	0.00	0.00	0.00	0.00	0.00	0.00	0.00	0.00	
4178	01	01	01	Ingresos por Venta de Bienes y Prestac de Servc de los Poderes Legislativo y Judicial, y de los Organos Autonomos	0.00	0.00	0.00	0.00	0.00	0.00	0.00	0.00	0.00	0.00	0.00	0.00	
4200			Participaciones, Aportac, Convenios, Incentiv Deriv de la Colaborac Fiscal, Fond Distnt de Aport, Transfer, Asignac, Subsidios y Subvenc, y Pen y Jub	5,932,745.65	4,905,985.35	4,872,744.48	5,002,448.73	5,172,814.88	5,719,192.00	6,493,938.64	5,849,253.31	5,720,124.71	5,490,381.63	6,348,300.68	7,222,572.25	68,730,502.31	
4210			Participaciones, Aportaciones, Convenios, Incentivos Derivados de la Colaboración Fiscal y Fondos Distintos de Aportaciones	5,932,745.65	4,905,985.35	4,872,744.48	5,002,448.73	5,172,814.88	5,719,192.00	6,493,938.64	5,849,253.31	5,720,124.71	5,490,381.63	6,348,300.68	7,222,572.25	68,730,502.31	
4211			Participaciones	4,741,403.18	3,714,642.88	3,681,402.01	3,811,106.26	3,492,905.41	4,527,849.53	5,302,596.23	4,657,910.84	4,528,782.21	4,299,039.16	3,656,958.21	4,531,229.78	50,945,825.70	
4211	01		Participaciones	4,741,403.18	3,714,642.88	3,681,402.01	3,811,106.26	3,492,905.41	4,527,849.53	5,302,596.23	4,657,910.84	4,528,782.21	4,299,039.16	3,656,958.21	4,531,229.78	50,945,825.70	
4211	01	01	Las Participaciones derivadas de la aplicación de la Ley de Coordinación Fiscal y demás ordenamientos jurídicos federales aplicables	3,842,852.98	3,611,880.39	3,562,147.72	3,620,625.31	3,413,576.26	2,777,171.85	3,530,503.27	2,895,451.96	2,752,036.52	2,571,292.14	1,925,877.55	2,806,303.52	37,309,719.47	
4211	01	01	01	Fondo General de Participaciones	1,791,218.83	2,556,083.71	2,868,056.28	3,044,976.69	2,518,527.90	2,166,555.01	2,644,884.15	2,197,620.74	2,151,964.12	1,873,369.15	1,149,028.49	1,616,688.93	26,578,974.00
4211	01	01	02	Fondo de Fomento Municipal	238,141.34	270,884.02	355,109.93	334,548.14	340,321.92	321,285.04	311,587.47	302,090.98	294,621.15	249,708.16	149,476.45	959,774.40	4,127,544.00
4211	01	01	03	Fondo de Fiscalización y Recaudación	15,855.79	24,917.22	23,842.73	22,757.05	25,808.09	28,063.59	25,214.53	26,550.75	27,314.22	22,757.05	24,366.23	21,751.75	289,199.00

4211	01	04	Fondo de Estabilización de los Ingresos de las Entidades Federativas (FEIEF)	1,241,670.32	0.00	0.00	0.00	0.00	0.00	0.00	0.00	0.00	0.00	0.00	0.00	0.00	1,241,670.32	
4211	01	05	Correspondientes al Impuesto Especial sobre Producción y Servicios	31,316.28	33,088.79	33,803.50	30,804.61	56,272.20	35,146.93	32,987.35	39,787.49	56,062.71	57,803.05	25,785.47	468,705.00			
4211	01	06	Correspondientes al Impuesto Sobre Automóviles Nuevos	28,461.75	28,461.75	28,461.75	28,461.75	28,461.75	28,461.75	28,461.75	28,461.75	28,461.75	28,461.75	28,461.75	34,534.00			
4211	01	07	Correspondientes al Impuesto Sobre Tenencia o Uso de Vehículos	0.00	0.00	0.00	0.00	0.00	0.00	0.00	0.00	0.00	0.00	0.00	1.00			
4211	01	08	Correspondientes al Fondo de Compensación del Impuesto Sobre Automóviles Nuevos	6,463.11	8,206.49	6,737.59	6,738.82	6,738.82	6,887.24	6,887.24	6,887.24	6,887.24	6,887.24	6,887.24	80,356.00			
4211	01	09	Las deudas de la aplicación del artículo 4-A de la Ley de Coordinación Fiscal	109,149.62	148,102.34	141,800.20	154,565.02	148,422.61	148,528.72	148,444.17	156,135.82	143,110.05	108,871.86	150,702.18	1,696,939.00			
4211	01	10	El Impuesto Sobre la Renta efect enterado a la Federación, correspi al salario personal que preste o desemp un serv pers subordin así como org púb dice	380,573.85	81,275.25	7,545.30	308,349.30	21,372.75	329,792.40	174,428.90	46,864.65	188,935.95	400,982.40	0.00	2,484,780.15			
4211	01	02	Las Participaciones derivadas de la aplicación de la fracción II del artículo 219 del Código Financiero del Estado de México y Municipios	898,550.20	102,762.49	190,489.95	79,329.15	1,750,677.68	1,772,692.56	1,762,458.88	1,775,745.89	1,727,747.02	1,731,089.66	1,724,936.26	13,636,106.23			
4211	01	02	Del Impuesto Sobre Tenencia o Uso de Vehículos Automotores	58,653.33	106,017.71	169,339.85	65,425.59	59,126.61	77,854.02	70,506.05	87,530.31	38,241.02	38,314.95	35,070.00	895,748.00			
4211	01	02	Del Impuesto Sobre Adquisición de Vehículos Automotores Usados	1,552.16	3,039.06	3,193.24	3,064.02	3,520.19	3,677.37	3,190.61	1,150.77	1,019.22	1,241.99	3,279.32	31,867.00			
4211	01	03	Del Impuesto Sobre Loterías, Rifas, Sorteos, Concursos y Juegos Permisibles con Cuote de Apuestas	5,216.23	6,046.23	19,883.83	7,912.90	5,376.40	7,807.13	6,107.78	5,410.17	8,689.28	3,622.50	81,688.00				
4211	01	04	Del Impuesto a la Venta Final de Bebidas con Contenido Alcohólico	5,202.06	4,064.33	4,064.33	2,976.64	4,064.33	4,064.33	4,064.33	4,064.33	4,064.33	4,064.33	4,064.33	48,772.00			
4211	01	05	Programa de Acciones para el Desarrollo (PAD)	0.00	0.00	0.00	0.00	0.00	0.00	0.00	0.00	0.00	0.00	0.00	0.00			
4211	01	06	Fondo Estatal de Fortalecimiento Municipal (FEFOM)	0.00	0.00	0.00	0.00	1,678,590.15	1,678,590.11	1,678,590.11	1,678,590.11	1,678,590.11	1,678,590.11	11,750,130.81				
4211	01	07	Recursos del CEDIFEM	0.00	0.00	0.00	0.00	0.00	0.00	0.00	0.00	0.00	0.00	0.00	0.00			
4211	01	08	Recursos del Sistema DIFEM	0.00	0.00	0.00	0.00	0.00	0.00	0.00	0.00	0.00	0.00	0.00	0.00			
4211	01	09	Mecánica Teatral	0.00	0.00	0.00	0.00	0.00	0.00	0.00	0.00	0.00	0.00	0.00	0.00			
4211	01	10	Remanentes Gasto de Inversión Sectorial (PIS)	827,970.42	0.00	0.00	0.00	0.00	0.00	0.00	0.00	0.00	0.00	827,970.42				
4211	01	11	Remanentes Programa de Apoyo al Gasto de Inversión de los Municipios (FEFOM)	0.00	0.00	0.00	0.00	0.00	0.00	0.00	0.00	0.00	0.00	0.00	0.00			
4211	01	12	Otros Recursos Estatales	0.00	0.00	0.00	0.00	0.00	0.00	0.00	0.00	0.00	0.00	0.00	0.00			
4211	01	13	Las demás deudas de la aplicación del Título Sépt del Cód Fian para el Edo de Mé y Njos, así como de los remanentes,	1,191,342.47	1,191,342.47	1,191,342.47	1,679,909.47	1,191,342.47	1,191,342.47	1,191,342.47	1,191,342.47	1,191,342.47	1,191,342.47	1,191,342.47	14,784,676.61			
4212	01	01	Aportaciones	1,191,342.47	1,191,342.47	1,191,342.47	1,679,909.47	1,191,342.47	1,191,342.47	1,191,342.47	1,191,342.47	1,191,342.47	1,191,342.47	1,191,342.47	14,784,676.61			
4212	01	01	Aportaciones	1,191,342.47	1,191,342.47	1,191,342.47	1,679,909.47	1,191,342.47	1,191,342.47	1,191,342.47	1,191,342.47	1,191,342.47	1,191,342.47	1,191,342.47	14,784,676.61			
4212	01	01	Aportaciones	1,191,342.47	1,191,342.47	1,191,342.47	1,679,909.47	1,191,342.47	1,191,342.47	1,191,342.47	1,191,342.47	1,191,342.47	1,191,342.47	1,191,342.47	14,784,676.61			
4212	01	01	Fondo de Aportaciones para la Infraestructura Social Municipal	575,000.12	575,000.12	575,000.12	575,000.12	575,000.12	575,000.12	575,000.12	575,000.12	575,000.12	575,000.12	6,900,001.47				



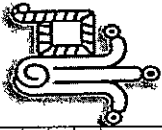










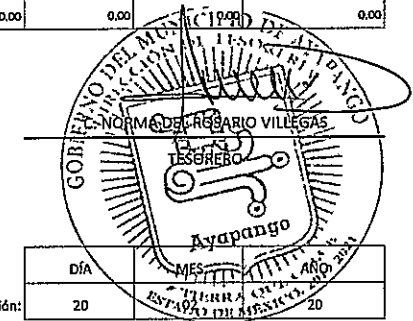
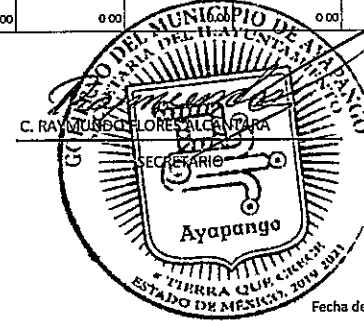


Municipio:  
**AYAPANGO**

Sistema de Coordinación Hacendaria del Estado de México con sus Municipios  
Manual para la Planeación, Programación y Presupuestación Municipal 2020



4399	01	01	06	Ingresos Derivados de Ejercicios Anteriores no aplicados	1,783,744.82	0.00	0.00	0.00	0.00	0.00	0.00	0.00	0.00	0.00	0.00	1,783,744.82
4399	01	01	07	Otros Ingresos por Donativos	0.00	0.00	0.00	0.00	0.00	0.00	0.00	0.00	0.00	0.00	0.00	0.00
4399	01	01	08	Otros Ingresos Varios	0.00	0.00	0.00	0.00	0.00	0.00	0.00	0.00	0.00	0.00	0.00	0.00



Fecha de elaboración:

DÍA	MES	AÑO
20	AGOSTO	2019